

JOHNSON & JOHNSON (JNJF) - EUX/20221216

30.09.2022 18:59:34

Cena
164,7896 USDZměna  -0,27% (-0,45)

Základní údaje

Symbol	JNJFZ22
Burza	Eurex
Měna	USD
Typ cenného papíru	Future
Podkladové aktivum	JOHNSON & JOHNSON
Splatnost	12-2022
Velikost obchodu	100

Tržní data

Nákup (částka)	- USD (-)
Prodej (částka)	- USD (-)
Otevírací cena	164,7896 USD
Max	164,7896 USD
Min	164,7896 USD
Závěrečná cena (předchozí den)	165,2428 USD
Podkladové aktivum	JOHNSON & JOHNSON
Cena podkladového aktiva (datum)	163,36 (30.09.22)
Cena vypořádání (datum)	164,79 (30.09.22)
Otevřené pozice (futures)	0

Výkonnost a riziko

	6m	1r	3r
Výkonn. (%)	-7,61%	+4,17%	-
Výkonn. (abs.)	-13,57	+6,59	-
Beta	-	-	-
Volatilita	15,69	18,14	21,35

Futures a opce
















Související Futures	-
Související Opce	-

Minulá výkonnost nezaručuje výkonnost budoucí.
Zdroj: FactSet

Ceny

Ø cena 5 dní Ø objem 5 dní (ks.)	165,6384 USD (0)
Ø cena 30 dní Ø objem 30 dní (ks.)	165,5421 USD (0)
Ø cena 100 dní Ø objem 100 dní (ks.)	171,7427 USD (0)
Ø cena 250 dní Ø objem 250 dní (ks.)	168,5394 USD (0)
YTD Max datum	184,6939 USD (27.04.2022)
YTD Min datum	154,6060 USD (24.02.2022)
52týdenní max. datum	184,6939 USD (27.04.2022)
52týdenní min. datum	152,8542 USD (04.10.2021)

Současné analýzy

Podkladová aktiva	Sektory	Z trhů	
Datum		Nadpis	Stáhnout
26.09.2022	 	Global Equity Ratings	
01.09.2022	 	Global Equity Ratings	
25.08.2022	 	Global Equity Ratings	
18.08.2022	 	Global Equity Ratings	
08.08.2022	 	Global Equity Ratings	

51