

JOHNSON & JOHNSON (JNJF) - EUX/20221216

06.10.2022 18:49:52

Cena
163,0189 USDZměna  -1,11% (-1,83)

Základní údaje

Symbol	JNJFZ22
Burza	Eurex
Měna	USD
Typ cenného papíru	Future
Podkladové aktivum	JOHNSON & JOHNSON
Splatnost	12-2022
Velikost obchodu	100

Tržní data

Nákup (částka)	- USD (-)
Prodej (částka)	- USD (-)
Otevírací cena	163,0189 USD
Max	163,0189 USD
Min	163,0189 USD
Závěrečná cena (předchozí den)	164,8444 USD
Podkladové aktivum	JOHNSON & JOHNSON
Cena podkladového aktiva (datum)	161,91 (06.10.22)
Cena vypořádání (datum)	163,02 (06.10.22)
Otevřené pozice (futures)	0

Výkonnost a riziko

	6m	1r	3r
Výkonn. (%)	-9,10%	+6,63%	-
Výkonn. (abs.)	-16,33	+10,14	-
Beta	-	-	-
Volatilita	15,50	17,94	21,33

Futures a opce
















Související Futures	-
Související Opce	-

Minulá výkonnost nezaručuje výkonnost budoucí.
Zdroj: FactSet

Ceny

Ø cena 5 dní Ø objem 5 dní (ks.)	164,0474 USD (0)
Ø cena 30 dní Ø objem 30 dní (ks.)	165,1200 USD (0)
Ø cena 100 dní Ø objem 100 dní (ks.)	171,2701 USD (0)
Ø cena 250 dní Ø objem 250 dní (ks.)	168,6861 USD (0)
YTD Max datum	184,6939 USD (27.04.2022)
YTD Min datum	154,6060 USD (24.02.2022)
52týdenní max. datum	184,6939 USD (27.04.2022)
52týdenní min. datum	153,1082 USD (12.10.2021)

Současné analýzy

Podkladová aktiva	Sektory	Z trhů	
Datum		Nadpis	Stáhnout
05.10.2022	 	Global Equity Ratings	
26.09.2022	 	Global Equity Ratings	
01.09.2022	 	Global Equity Ratings	
25.08.2022	 	Global Equity Ratings	
18.08.2022	 	Global Equity Ratings	

51