

## JOHNSON &amp; JOHNSON (JNMF) - EUX/20221216

12.08.2022 18:53:29

Cena  
**165,4233** USDZměna  -1,75% (-2,95)

## Základní údaje

Symbol	JNMFZ22
Burza	Eurex
Měna	USD
Typ cenného papíru	Future
Podkladové aktivum	JOHNSON & JOHNSON
Splatnost	12-2022
Velikost obchodu	100

## Tržní data

Nákup (částka)	- USD (-)
Prodej (částka)	- USD (-)
Otevírací cena	165,4233 USD
Max	165,4233 USD
Min	165,4233 USD
Závěrečná cena (předchozí den)	168,3724 USD
Podkladové aktivum	JOHNSON & JOHNSON
Cena podkladového aktiva (datum)	165,30 (12.08.22)
Cena vypořádání (datum)	165,42 (12.08.22)
Otevřené pozice (futures)	0

## Výkonnost a riziko

	6m	1r	3r
Výkonn. (%)	-0,40%	-1,84%	-
Výkonn. (abs.)	-0,67	-3,10	-
Beta	-	-	-
Volatilita	19,14	18,08	21,72

## Futures a opce
















Související Futures	-
Související Opce	-

Minulá výkonnost nezaručuje výkonnost budoucí.  
Zdroj: FactSet

## Ceny

Ø cena 5 dní   Ø objem 5 dní (ks.)	168,7932 USD (0)
Ø cena 30 dní   Ø objem 30 dní (ks.)	173,7552 USD (0)
Ø cena 100 dní   Ø objem 100 dní (ks.)	176,0900 USD (0)
Ø cena 250 dní   Ø objem 250 dní (ks.)	168,1486 USD (0)
YTD Max   datum	184,6939 USD (27.04.2022)
YTD Min   datum	154,6060 USD (24.02.2022)
52týdenní max.   datum	184,6939 USD (27.04.2022)
52týdenní min.   datum	152,8542 USD (04.10.2021)

## Současné analýzy

Podkladová aktiva	Sektory	Z trhů	
Datum		Nadpis	Stáhnout
08.08.2022	 	Global Equity Ratings	
25.07.2022	 	Global Equity Ratings	
19.07.2022	 	Global Equity Ratings	
29.06.2022	 	Global Equity Ratings	
25.05.2022	 	Global Equity Ratings	

51