

BUX FUTURES (BUX) - BUD/C9

18.09.2024 03:56:08

Cena
79.890,00 HUFZměna  0,00% (0,00)

Základní údaje

Symbol	BUXC9
Burza	Budapest Stock Exchange
Měna	HUF
Typ cenného papíru	Future
Podkladové aktivum	HUNGARY BUX
Splatnost	06-2026
Velikost obchodu	1

Tržní data

Nákup (částka)	- HUF (-)
Prodej (částka)	- HUF (-)
Otevírací cena	79.890,00 HUF
Max	-
Min	-
Závěrečná cena (předchozí den)	79.890,00 HUF
Podkladové aktivum	HUNGARY BUX
Cena podkladového aktiva (datum)	72.538,31 (18.09.24)
Cena vypořádání (datum)	- (-)
Otevřené pozice (futures)	0

Výkonnost a riziko

	1t	6m	1r	3r
Výkonn. (%)	-	-	-	-
Výkonn. (abs.)	-	-	-	-
Beta	-	-	-	-
Volatilita	-	-	-	-

Futures a opce

Související Futures	-
Související Opce	-

51

Graf
není k dispozici










Minulá výkonnost nezaručuje výkonnost budoucí.

Zdroj: FactSet

Ceny

Ø cena 5 dní Ø objem 5 dní (ks.)	- HUF (-)
Ø cena 30 dní Ø objem 30 dní (ks.)	- HUF (-)
Ø cena 100 dní Ø objem 100 dní (ks.)	- HUF (-)
Ø cena 250 dní Ø objem 250 dní (ks.)	- HUF (-)
YTD Max datum	- HUF (-)
YTD Min datum	- HUF (-)
52týdenní max. datum	- HUF (-)
52týdenní min. datum	- HUF (-)

Aktuální analýzy a prognózy

Z trhu			
Datum		Nadpis	Stáhnout
16.09.2024		Industry, producer prices and labor market data	
13.09.2024		Hungary Boosting growth remains a challenge	
13.09.2024		CEE Germany's underperformance is sneaking into CEE	
10.09.2024		August inflation came in at 3.4% y/y	
08.09.2024		Will Croatia see a rating upgrade?	