

BUX FUTURES (BUX) - BUD/C6

19.04.2024 18:42:26

Cena

69.330,00 HUF

Změna  -0,42% (-290,00)

Základní údaje

| | |
|--------------------|-------------------------|
| Symbol | BUXC6 |
| Burza | Budapest Stock Exchange |
| Měna | HUF |
| Typ cenného papíru | Future |
| Podkladové aktivum | HUNGARY BUX |
| Splatnost | 06-2025 |
| Velikost obchodu | 1 |

Tržní data

| | |
|----------------------------------|----------------------|
| Nákup (částka) | 69.210,00 HUF (1) |
| Prodej (částka) | 69.800,00 HUF (1) |
| Otevírací cena | 69.340,00 HUF |
| Max | 69.500,00 HUF |
| Min | 69.180,00 HUF |
| Závěrečná cena (předchozí den) | 69.620,00 HUF |
| Podkladové aktivum | HUNGARY BUX |
| Cena podkladového aktiva (datum) | 72.495,04 (18.09.24) |
| Cena vypořádání (datum) | - (-) |
| Otevřené pozice (futures) | 0 |

Výkonnost a riziko

| | 1t | 6m | 1r | 3r |
|----------------|------|------|------------|------------|
| Výkonn. (%) | - | - | +42,07% | +61,87% |
| Výkonn. (abs.) | - | - | +20.530,00 | +26.500,00 |
| Beta | - | - | - | - |
| Volatilita | 4,97 | 8,67 | 52,28 | 44,37 |

Futures a opce

| | |
|---------------------|---|
| Související Futures | - |
| Související Opce | - |













Minulá výkonnost nezaručuje výkonnost budoucí.

Zdroj: FactSet

Ceny

| | |
|--|----------------------------|
| Ø cena 5 dní Ø objem 5 dní (ks.) | 69.665,00 HUF (537) |
| Ø cena 30 dní Ø objem 30 dní (ks.) | 70.365,45 HUF (172) |
| Ø cena 100 dní Ø objem 100 dní (ks.) | 69.175,67 HUF (208) |
| Ø cena 250 dní Ø objem 250 dní (ks.) | 68.005,94 HUF (89) |
| YTD Max datum | 71.490,00 HUF (26.02.2024) |
| YTD Min datum | 65.800,00 HUF (03.01.2024) |
| 52týdenní max. datum | 71.490,00 HUF (26.02.2024) |
| 52týdenní min. datum | 48.600,00 HUF (20.04.2023) |

Aktuální analýzy a prognózy

| Z trhů | | | |
|------------|---|---|---|
| Datum | | Nadpis | Stáhnout |
| 16.09.2024 |  | Industry, producer prices and labor market data |  |
| 13.09.2024 |  | Hungary Boosting growth remains a challenge |  |
| 13.09.2024 |  | CEE Germany's underperformance is sneaking into CEE |  |
| 10.09.2024 |  | August inflation came in at 3.4% y/y |  |
| 08.09.2024 |  | Will Croatia see a rating upgrade? |  |

51