

# RICHTER GEDEON VEGYESZETI GYAR NYRT (RCH) - BUD/C3

09.07.2024 18:56:44

Cena  
**9.963,00** HUF

Změna  0,45% (45,00)

### Základní údaje

Symbol	RCHC3
Burza	Budapest Stock Exchange
Měna	HUF
Typ cenného papíru	Future
Podkladové aktivum	RICHTER GEDEON VEGYESZETI GYAR NYRT
Splatnost	09-2024
Velikost obchodu	50

### Tržní data

Nákup (částka)	9.963,00 HUF (1)
Prodej (částka)	9.880,00 HUF (2)
Otevírací cena	9.963,00 HUF
Max	9.963,00 HUF
Min	9.963,00 HUF
Závěrečná cena (předchozí den)	9.918,00 HUF
Podkladové aktivum	RICHTER GEDEON VEGYESZETI GYAR NYRT
Cena podkladového aktiva (datum)	9.690,00 (12.07.24)
Cena vypořádání (datum)	- (-)
Otevřené pozice (futures)	8

### Výkonnost a riziko

	1t	6m	1r	3r
Výkonn. (%)	-	+6,78%	+19,32%	+20,34%
Výkonn. (abs.)	-	+633,00	+1.613,00	+1.684,00
Beta	-	-	-	-
Volatilita	-	36,71	37,05	48,31

### Futures a opce

Související Futures	-
Související Opce	-













Minulá výkonnost nezaručuje výkonnost budoucí.  
Zdroj: FactSet

### Ceny

Ø cena 5 dní   Ø objem 5 dní (ks.)	9.940,50 HUF (1)
Ø cena 30 dní   Ø objem 30 dní (ks.)	9.770,80 HUF (0)
Ø cena 100 dní   Ø objem 100 dní (ks.)	9.654,38 HUF (1)
Ø cena 250 dní   Ø objem 250 dní (ks.)	9.468,59 HUF (2)
YTD Max   datum	10.120,00 HUF (01.02.2024)
YTD Min   datum	8.895,00 HUF (23.04.2024)
52týdenní max.   datum	10.120,00 HUF (01.02.2024)
52týdenní min.   datum	8.630,00 HUF (12.07.2023)

### Aktuální analýzy a prognózy

Sektory	Z trhů		
Datum		Nadpis	Stáhnout
12.07.2024		Global Equity Ratings	
21.06.2024		Global Equity Ratings	
14.06.2024		Global Equity Ratings	
29.05.2024		Global Equity Ratings	
26.04.2024		Global Equity Ratings	

51