

## MOL SHARE FUTURES (MOL) - BUD/C3

24.07.2024 04:14:46

Cena  
2.930,00 HUFZměna  0,07% (2,00)

## Základní údaje

Symbol	MOLC3
Burza	Budapest Stock Exchange
Měna	HUF
Typ cenného papíru	Future
Podkladové aktivum	MOL HUNGARIAN OIL & GAS PLC HUF125(POST SUBDIVISION)
Splatnost	10-2024
Velikost obchodu	50

## Tržní data

Nákup (částka)	2.825,00 HUF (3)
Prodej (částka)	2.928,00 HUF (20)
Otevírací cena	2.930,00 HUF
Max	2.930,00 HUF
Min	2.930,00 HUF
Závěrečná cena (předchozí den)	2.928,00 HUF
Podkladové aktivum	MOL HUNGARIAN OIL & GAS PLC HUF125(POST SUBDIVISION)
Cena podkladového aktiva (datum)	2.812,00 (26.07.24)
Cena vypořádání (datum)	- (-)
Otevřené pozice (futures)	18

## Výkonnost a riziko

	1t	6m	1r	3r
Výkonn. (%)	-	+0,17%	-1,01%	+23,11%
Výkonn. (abs.)	-	+5,00	-30,00	+550,00
Beta	-	-	-	-
Volatilita	39,74	55,56	62,44	60,72

## Futures a opce




Související Futures	-
Související Opce	-

Minulá výkonnost nezaručuje výkonnost budoucí.  
Zdroj: FactSet

## Ceny

Ø cena 5 dní   Ø objem 5 dní (ks.)	2.894,33 HUF (62)
Ø cena 30 dní   Ø objem 30 dní (ks.)	2.985,00 HUF (10)
Ø cena 100 dní   Ø objem 100 dní (ks.)	3.012,10 HUF (8)
Ø cena 250 dní   Ø objem 250 dní (ks.)	2.940,79 HUF (5)
YTD Max   datum	3.121,00 HUF (14.06.2024)
YTD Min   datum	2.825,00 HUF (18.07.2024)
52týdenní max.   datum	3.121,00 HUF (14.06.2024)
52týdenní min.   datum	2.739,00 HUF (18.08.2023)

## Aktuální analýzy a prognózy

Sektory	Z trhů		
Datum	Nadpis		Stáhnout
26.07.2024	 Akciové trhy - denní zpráva		
25.07.2024	 Akciové trhy - denní zpráva		
24.07.2024	 Global Equity Ratings		
24.07.2024	 Akciové trhy - denní zpráva		
23.07.2024	 Akciové trhy - denní zpráva		

51