

MASTERPLAST SHARE HUF100 (MAS) - BUD/C1

25.05.2022 18:25:11

Cena
4.042,00 HUF

Změna  0,00% (0,00)

Základní údaje

| | |
|--------------------|--------------------------|
| Symbol | MASC1 |
| Burza | Budapest Stock Exchange |
| Měna | HUF |
| Typ cenného papíru | Future |
| Podkladové aktivum | MASTERPLAST SHARE HUF100 |
| Splatnost | 05-2024 |
| Velikost obchodu | 1.000 |

Tržní data

| | |
|----------------------------------|--------------------------|
| Nákup (částka) | - HUF (-) |
| Prodej (částka) | - HUF (-) |
| Otevírací cena | 4.042,00 HUF |
| Max | 4.042,00 HUF |
| Min | 4.042,00 HUF |
| Závěrečná cena (předchozí den) | 4.042,00 HUF |
| Podkladové aktivum | MASTERPLAST SHARE HUF100 |
| Cena podkladového aktiva (datum) | 2.900,00 (16.05.24) |
| Cena vypořádání (datum) | - (-) |
| Otevřené pozice (futures) | 0 |

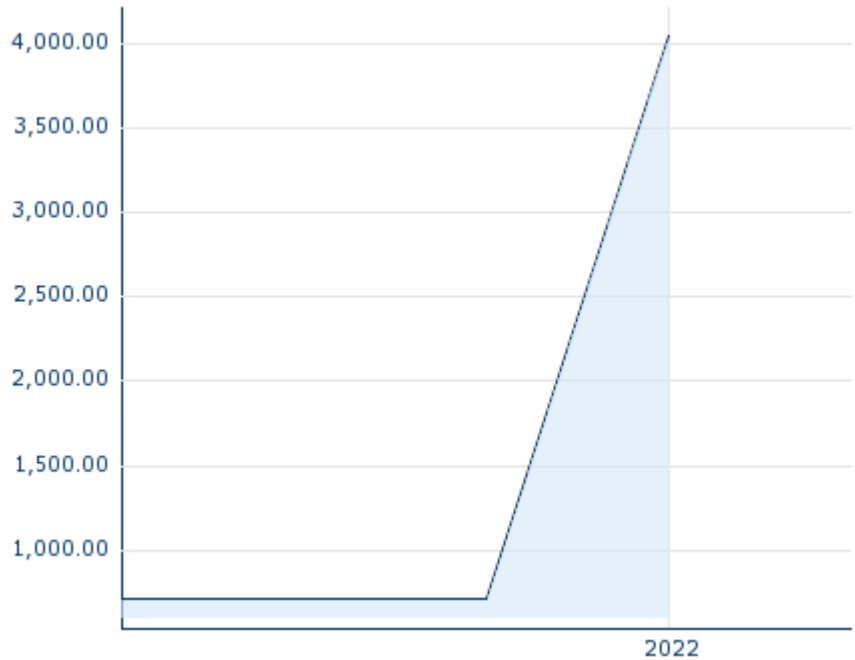
Výkonnost a riziko

| | 1t | 6m | 1r | 3r |
|----------------|----|----|-----------|----------|
| Výkonn. (%) | - | - | +466,11% | - |
| Výkonn. (abs.) | - | - | +3.328,00 | - |
| Beta | - | - | - | - |
| Volatilita | - | - | - | 1.386,89 |

Futures a opce

| | |
|---------------------|---|
| Související Futures | - |
| Související Opce | - |

51







Minulá výkonnost nezaručuje výkonnost budoucí.
Zdroj: FactSet

Ceny

| | |
|--|---------------------------|
| Ø cena 5 dní Ø objem 5 dní (ks.) | - HUF (0) |
| Ø cena 30 dní Ø objem 30 dní (ks.) | - HUF (0) |
| Ø cena 100 dní Ø objem 100 dní (ks.) | - HUF (0) |
| Ø cena 250 dní Ø objem 250 dní (ks.) | - HUF (0) |
| YTD Max datum | 4.042,00 HUF (25.05.2022) |
| YTD Min datum | 4.042,00 HUF (25.05.2022) |
| 52týdenní max. datum | 4.042,00 HUF (25.05.2022) |
| 52týdenní min. datum | 4.042,00 HUF (25.05.2022) |

Aktuální analýzy a prognózy

| Sektory | Z trhů | | |
|------------|---|-----------------------|---|
| Datum | | Nadpis | Stáhnout |
| 26.04.2024 |  | Global Equity Ratings |  |
| 03.04.2024 |  | Global Equity Ratings |  |
| 13.03.2024 |  | Global Equity Ratings |  |
| 22.02.2024 |  | Global Equity Ratings |  |
| 14.02.2024 |  | Global Equity Ratings |  |