

RÁBA SHARE FUTURES (RAB) - BUD/C1

21.12.2022 03:01:04

Cena
1.422,00 HUFZměna  1,57% (22,00)

Základní údaje

Symbol	RABC1
Burza	Budapest Stock Exchange
Měna	HUF
Typ cenného papíru	Future
Podkladové aktivum	RABA JARMUIPARI HOLDING NYRT
Splatnost	05-2024
Velikost obchodu	1.000

Tržní data

Nákup (částka)	1.400,00 HUF (9)
Prodej (částka)	1.400,00 HUF (1)
Otevírací cena	1.422,00 HUF
Max	1.422,00 HUF
Min	1.422,00 HUF
Závěrečná cena (předchozí den)	1.400,00 HUF
Podkladové aktivum	RABA JARMUIPARI HOLDING NYRT
Cena podkladového aktiva (datum)	1.320,00 (17.05.24)
Cena vypořádání (datum)	- (-)
Otevřené pozice (futures)	0

Výkonnost a riziko

	1t	6m	1r	3r
Výkonn. (%)	-	+24,63%	-1,93%	+30,82%
Výkonn. (abs.)	-	+281,00	-28,00	+335,00
Beta	-	-	-	-
Volatilita	-	95,27	108,70	192,23

Futures a opce











Související Futures	-
Související Opce	-

Minulá výkonnost nezaručuje výkonnost budoucí.
Zdroj: FactSet

Ceny

Ø cena 5 dní Ø objem 5 dní (ks.)	1.287,80 HUF (1)
Ø cena 30 dní Ø objem 30 dní (ks.)	1.350,43 HUF (1)
Ø cena 100 dní Ø objem 100 dní (ks.)	- HUF (2)
Ø cena 250 dní Ø objem 250 dní (ks.)	- HUF (2)
YTD Max datum	1.425,00 HUF (25.01.2022)
YTD Min datum	1.141,00 HUF (27.05.2022)
52týdenní max. datum	1.467,00 HUF (21.12.2021)
52týdenní min. datum	1.141,00 HUF (27.05.2022)

Aktuální analýzy a prognózy

Sektory	Z trhů		
Datum		Nadpis	Stáhnout
26.04.2024		Global Equity Ratings	
03.04.2024		Global Equity Ratings	
13.03.2024		Global Equity Ratings	
22.02.2024		Global Equity Ratings	
14.02.2024		Global Equity Ratings	

51