

USD/TRY FUTURES (WITH HUF SETTLEMENT) (USD-TRY) - BUD/C3

22.12.2021 19:10:02

Cena

14,92 TRY

Změna  -12,24% (-2,08)

Základní údaje

Symbol	USD/TRYC3
Burza	Budapest Stock Exchange
Měna	TRY
Typ cenného papíru	Future
Podkladové aktivum	US DOLLAR / TURKISH LIRA (USD/TRY)
Splatnost	09-2024
Velikost obchodu	1.000

Tržní data

Nákup (částka)	14,92 TRY (50)
Prodej (částka)	- TRY (-)
Otevírací cena	14,92 TRY
Max	14,92 TRY
Min	14,92 TRY
Závěrečná cena (předchozí den)	17,00 TRY
Podkladové aktivum	US DOLLAR / TURKISH LIRA (USD/TRY)
Cena podkladového aktiva (datum)	33,0889 (17.07.24)
Cena vypořádání (datum)	- (-)
Otevřené pozice (futures)	0

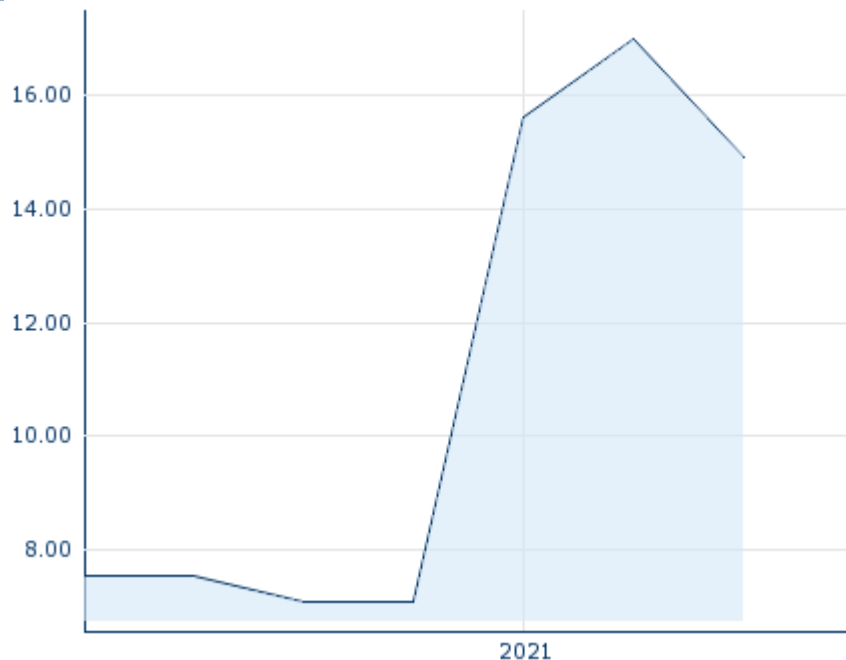
Výkonnost a riziko

	1t	6m	1r	3r
Výkonn. (%)	-	-	-	-
Výkonn. (abs.)	-	-	-	-
Beta	-	-	-	-
Volatilita	-	-	-	-

Futures a opce

Související Futures	-
Související Opce	-

51












Minulá výkonnost nezaručuje výkonnost budoucí.

Zdroj: FactSet

Ceny

Ø cena 5 dní Ø objem 5 dní (ks.)	- TRY (-)
Ø cena 30 dní Ø objem 30 dní (ks.)	- TRY (-)
Ø cena 100 dní Ø objem 100 dní (ks.)	- TRY (-)
Ø cena 250 dní Ø objem 250 dní (ks.)	- TRY (-)
YTD Max datum	- TRY (-)
YTD Min datum	- TRY (-)
52týdenní max. datum	- TRY (-)
52týdenní min. datum	- TRY (-)

Aktuální analýzy a prognózy

Z trhů		
Datum	Nadpis	Stáhnout
17.07.2024	 Ranní restart	
16.07.2024	 Ranní restart: bydlení v ČR, násilí a kabely	
15.07.2024	 Ranní restart: atentát, sjezd a polarizace	
15.07.2024	 Data mix in the week to come	
12.07.2024	 Ranní restart	