

## USD/CAD FUTURES (WITH HUF SETTLEMENT) (USD-CAD) - BUD/C5

26.07.2024 03:57:36

Cena  
**1,3734** CADZměna  0,20% (0,00)

## Základní údaje

|                    |                                       |
|--------------------|---------------------------------------|
| Symbol             | USD/CADC5                             |
| Burza              | Budapest Stock Exchange               |
| Měna               | CAD                                   |
| Typ cenného papíru | Future                                |
| Podkladové aktivum | US DOLLAR / CANADIAN DOLLAR (USD/CAD) |
| Splatnost          | 03-2025                               |
| Velikost obchodu   | 1.000                                 |

## Tržní data

|                                  |                                       |
|----------------------------------|---------------------------------------|
| Nákup (částka)                   | - CAD (-)                             |
| Prodej (částka)                  | - CAD (-)                             |
| Otevírací cena                   | 1,3734 CAD                            |
| Max                              | -                                     |
| Min                              | -                                     |
| Závěrečná cena (předchozí den)   | 1,3706 CAD                            |
| Podkladové aktivum               | US DOLLAR / CANADIAN DOLLAR (USD/CAD) |
| Cena podkladového aktiva (datum) | 1,3831 (26.07.24)                     |
| Cena vypořádání (datum)          | - (-)                                 |
| Otevřené pozice (futures)        | 0                                     |

## Výkonnost a riziko

|                | 1t | 6m | 1r | 3r |
|----------------|----|----|----|----|
| Výkonn. (%)    | -  | -  | -  | -  |
| Výkonn. (abs.) | -  | -  | -  | -  |
| Beta           | -  | -  | -  | -  |
| Volatilita     | -  | -  | -  | -  |

## Futures a opce

|                     |   |
|---------------------|---|
| Související Futures | - |
| Související Opce    | - |










51

Graf  
není k dispoziciMinulá výkonnost nezaručuje výkonnost budoucí.  
Zdroj: FactSet

## Ceny

|  |           |
|--|-----------|
| Ø cena 5 dní   Ø objem 5 dní (ks.)     | - CAD (-) |
| Ø cena 30 dní   Ø objem 30 dní (ks.)   | - CAD (-) |
| Ø cena 100 dní   Ø objem 100 dní (ks.) | - CAD (-) |
| Ø cena 250 dní   Ø objem 250 dní (ks.) | - CAD (-) |
| YTD Max   datum                        | - CAD (-) |
| YTD Min   datum                        | - CAD (-) |
| 52týdenní max.   datum                 | - CAD (-) |
| 52týdenní min.   datum                 | - CAD (-) |

## Aktuální analýzy a prognózy

| Z trhu     |   |  |   |
|------------|---|--|---|
| Datum      | Nadpis  |  | Stáhnout  |
| 25.07.2024 |  CEE Special Report   Can we work more for longer?                             |  |  |
| 25.07.2024 |  CZ Ranní restart  |  |  |
| 24.07.2024 |  CZ Ranní restart  |  |  |
| 23.07.2024 |  Ranní restart: Scholz, překvalifikovanost, mladí a atraktivní a elektrifikace |  |  |
| 22.07.2024 |  CEE   Baltics   Economic performance further diverges                         |  |  |