

GBP/PLN FUTURES(WITH HUF SETTLEMENT) (GBP-PLN) - BUD/C2

16.08.2024 03:52:20

Cena
5,0196 PLNZměna  0,42% (0,02)

Základní údaje

| | |
|--------------------|--|
| Symbol | GBP/PLNC2 |
| Burza | Budapest Stock Exchange |
| Měna | PLN |
| Typ cenného papíru | Future |
| Podkladové aktivum | BRITISH POUND / POLISH ZLOTY NEW (GBP/PLN) |
| Splatnost | 09-2024 |
| Velikost obchodu | 1.000 |

Tržní data

| | |
|----------------------------------|--|
| Nákup (částka) | - PLN (-) |
| Prodej (částka) | - PLN (-) |
| Otevírací cena | 5,0196 PLN |
| Max | - |
| Min | - |
| Závěrečná cena (předchozí den) | 4,9985 PLN |
| Podkladové aktivum | BRITISH POUND / POLISH ZLOTY NEW (GBP/PLN) |
| Cena podkladového aktiva (datum) | 5,0026 (16.08.24) |
| Cena vypořádání (datum) | - (-) |
| Otevřené pozice (futures) | 0 |

Výkonnost a riziko

| | 6m | 1r | 3r |
|----------------|----|----|----|
| Výkonn. (%) | - | - | - |
| Výkonn. (abs.) | - | - | - |
| Beta | - | - | - |
| Volatilita | - | - | - |

Futures a opce

| | |
|---------------------|---|
| Související Futures | - |
| Související Opce | - |





51

Graf
není k dispoziciMinulá výkonnost nezaručuje výkonnost budoucí.
Zdroj: FactSet

Ceny

| | |
|--|-----------|
| Ø cena 5 dní Ø objem 5 dní (ks.) | - PLN (-) |
| Ø cena 30 dní Ø objem 30 dní (ks.) | - PLN (-) |
| Ø cena 100 dní Ø objem 100 dní (ks.) | - PLN (-) |
| Ø cena 250 dní Ø objem 250 dní (ks.) | - PLN (-) |
| YTD Max datum | - PLN (-) |
| YTD Min datum | - PLN (-) |
| 52týdenní max. datum | - PLN (-) |
| 52týdenní min. datum | - PLN (-) |

Současné analýzy

| Z trhu | Datum | Nadpis | Stáhnout |
|--------|------------|---|---|
| | 16.08.2024 |  Ranní restart |  |
| | 15.08.2024 |  Měsíčník EU aktualit, číslo 250, červenec 2024 |  |
| | 15.08.2024 |  Ranní restart |  |
| | 14.08.2024 |  CEE Special Report Social Development Goals in the region |  |
| | 14.08.2024 |  Ranní restart |  |