

OMX STOCKHOLM 30 INDEX

ISIN: SE0000337842 WKN: -

Přehled

03.05.2024 17:35:00

Cena

2.540,0770

SEK

Změna ▲ 0,59% (14,87)

Základní údaje

ISIN SE0000337842

Symbol -

Stát Sweden

Nástroje v indexu 30

Typ indexu -

Typ cenného papíru Index

Tržní data

Otevírací cena 2.535,0099

SEK

Max 2.550,3321

SEK

Min 2.524,7814

SEK

Závěrečná cena (předchozí

2.525,2091

den) SEK

Obchodovaný objem (mil.) -

Objem (kusy) -

Top 5

Název	Cena	+ - (%)	Trend
KINNEVIK A...	119,80	+4,90	▲
ELECTROLUX...	96,00	+4,58	▲
NIBE INDUS...	51,40	+2,84	▲
ATLAS COPC...	169,25	+2,36	▲
SINCH AB	26,10	+2,19	▲

Denní 1t 1m 6m 1r 3r

Flop 5

Název	Cena	+ - (%)	Trend
VOLVO AB S...	271,50	-2,16	▼
ASTRAZENEK...	12.050,00	-1,21	▼
TELE2 AB S...	102,65	-0,48	↔



51

Minulá výkonnost nezaručuje výkonnost budoucí.

Zdroj: FactSet

Aktuální analýzy a prognózy

Z trhů

Datum	Nadpis	Stáhnout
26.04.2024	Global Equity Ratings	↓
03.04.2024	Global Equity Ratings	↓
26.03.2024	Global Strategy 2Q 2024	↓
13.03.2024	Global Equity Ratings	↓
22.02.2024	Global Equity Ratings	↓

AUTOLIV IN... 1.321,40 -0,44 ↘

ESSITY AB ... 274,70 -0,33 ↘

Denní 1t 1m 6m 1r 3r

Futures a opce

Související Futures 19

Související Opce -

Detaily

03.05.2024 17:35:00

Cena

2.540,0770

SEK

Změna



0,59% (14,87)

Základní údaje

ISIN SE0000337842

Symbol -

Stát Sweden

Typ cenného papíru Index

Nástroje v indexu 30

Tržní data

Otevírací cena 2.535,0099 SEK

Max 2.550,3321 SEK

Min 2.524,7814 SEK

Závěrečná cena (předchozí den) 2.525,2091 SEK

Obchodovaný objem (mil.) -

Objem (kusy) -

Výkonnost a riziko

	6m	1r	3r
Výkonn. (%)	+19,43%	+13,46%	+13,82%
Výkonn. (abs.)	+413,32	+301,31	+308,49
Beta	-	-	-
Volatilita	11,17	12,16	17,29



51







Minulá výkonnost nezaručuje výkonnost budoucí.

Zdroj: FactSet

Ceny

Ø cena 5 dní Ø objem 5 dní (ks.)	2.547,1228 SEK (0)
Ø cena 30 dní Ø objem 30 dní (ks.)	2.525,4375 SEK (0)
Ø cena 100 dní Ø objem 100 dní (ks.)	2.432,6243 SEK (0)
Ø cena 250 dní Ø objem 250 dní (ks.)	2.295,9890 SEK (0)
YTD Max datum	2.572,7463 SEK (29.04.2024)
YTD Min datum	2.285,8717 SEK (17.01.2024)
52týdenní max. datum	2.572,7463 SEK (29.04.2024)
52týdenní min. datum	2.036,8798 SEK (26.10.2023)

Složení

Název  ISIN	Cena	Změna %  Změna +/-	Výkonnost 	Datum Čas	Obrat v kusech  Peněžní obrat 
ABB LTD CH0012221716	537,80	0,00% 0,00		03.05.24 17:29:49	370.048 198.342.514,00
ALFA LAVAL AB SE0000695876	470,00	0,21% 1,00		03.05.24 17:29:31	506.726 238.153.404,65
ASSA ABLOY AB SER. B SE0007100581	298,10	1,26% 3,70		03.05.24 17:29:51	1.596.695 475.050.929,65
ASTRAZENECA PLC GB0009895292	1.634,00	-1,21% -20,00		03.05.24 17:29:51	230.936 378.988.371,75
ATLAS COPCO AB SER. A SE0017486889	196,05	1,53% 2,95		03.05.24 17:29:45	4.580.956 897.006.138,54
ATLAS COPCO AB SER. B SE0017486897	169,25	2,36% 3,90		03.05.24 17:29:41	1.929.748 325.298.797,00
AUTOLIV INC. SDB SE0021309614	1.321,40	-0,44% -5,80		03.05.24 17:29:52	73.720 97.300.792,00
BOLIDEN AB SE0020050417	355,00	0,45% 1,60		03.05.24 17:29:52	1.213.990 430.124.338,90
ELECTROLUX AB SER. B SE0016589188	96,00	4,58% 4,20		03.05.24 17:29:40	2.477.686 234.620.863,48
ERICSSON(LM)TEL SE0000108656	56,78	1,50% 0,84		03.05.24 17:29:58	6.132.503 347.518.916,31
ESSITY AB SER'B'NPV SE0009922164	274,70	-0,33% -0,90		03.05.24 17:29:36	1.299.278 357.759.268,55
EVOLUTION AB SE0012673267	1.207,00	0,04% 0,50		03.05.24 17:29:51	336.532 407.510.554,50
GETINGE AB SER. B SE0000202624	232,30	0,17% 0,40		03.05.24 17:29:36	367.680 85.314.376,20
HENNES & MAURITZ AB 'B' SE0000106270	171,55	-0,29% -0,50		03.05.24 17:29:57	2.739.848 469.160.117,80
HEXAGON AB SER. B SE0015961909	115,90	1,05% 1,20		03.05.24 17:29:35	2.883.023 333.716.259,43
INVESTOR AB SER. B SE0015811963	273,45	1,35% 3,65		03.05.24 17:29:57	2.302.094 627.035.818,95
KINNEVIK AB CLASS 'B' SE0015810247	119,80	4,90% 5,60		03.05.24 17:29:42	1.219.501 144.700.215,12
NIBE INDUSTRIER AB SER. B SE0015988019	51,40	2,84% 1,42		03.05.24 17:29:43	4.806.775 247.247.174,40
NORDEA BANK ABP FI4000297767	127,55	-0,08% -0,10		03.05.24 17:29:49	1.916.060 244.930.171,05
SAMHALLSBYGGNADSBOLAGET I... SE0009554454	4,2065	0,67% 0,03		03.05.24 17:29:38	18.487.128 77.816.379,43
SANDVIK AB SE0000667891	219,70	0,37% 0,80		03.05.24 17:29:44	1.606.956 353.293.471,25
SINCH AB SE0016101844	26,10	2,19% 0,56		03.05.24 17:29:52	4.521.760 118.482.085,08
SKANDINAVISKA ENSKILDA BA... SE0000148884	146,80	1,56% 2,25		03.05.24 17:29:52	2.921.610 428.159.654,21
SKF AB SER. B SE0000108227	230,60	0,39% 0,90		03.05.24 17:29:32	672.805 155.207.983,90
SVENSKA CELLULOSA AB SCA ... SE0000112724	162,25	-0,25% -0,40		03.05.24 17:29:57	963.413 156.833.549,78

SVENSKA HANDELSBANKEN AB ... SE0007100599	96,00	0,38% 0,36	█	03.05.24 17:29:48	7.468.174 718.530.833,72
SWEDBANK AB SER A SE0000242455	212,10	1,39% 2,90	█	03.05.24 17:29:41	1.778.635 376.188.832,35
TELE2 AB SER. B SE0005190238	102,65	-0,48% -0,50	█	03.05.24 17:29:52	1.694.339 174.206.569,88
TELIA CO. AB SE0000667925	25,24	0,80% 0,20	█	03.05.24 17:29:33	9.008.338 227.380.196,46
VOLVO AB SER. B SE0000115446	271,50	-2,16% -6,00	█	03.05.24 17:29:34	5.955.017 1.613.349.575,45