

OMX STOCKHOLM 30 INDEX

ISIN: SE0000337842 WKN: -

Přehled

02.05.2024 17:35:00

Cena

2.525,2091

SEK

Změna ▲ -1,22% (-31,19)

Základní údaje

ISIN SE0000337842

Symbol -

Stát Sweden

Nástroje v indexu 30

Typ indexu -

Typ cenného papíru Index

Tržní data

Otevírací cena 2.544,0920

SEK

Max 2.547,0747

SEK

Min 2.522,7110

SEK

Závěrečná cena (předchozí

2.556,3977

den) SEK

Obchodovaný objem (mil.) -

Objem (kusy) -

TOP 5

Název	Cena	+ - (%)	Trend
SAMHALLSBY...	4,1785	+3,81	▲
AUTOLIV IN...	1.327,20	+1,75	▲
SVENSKA CE...	162,65	+0,37	➡
ESSITY AB ...	275,60	+0,36	➡
SINCH AB	25,54	+0,08	➡

Denní 1t 1m 6m 1r 3r

FLOP 5

Název	Cena	+ - (%)	Trend
ELECTROLUX...	91,80	-5,67	▼
BOLIDEN AB	353,40	-3,99	▼
NIBE INDUS...	49,98	-3,14	▼

51



Minulá výkonnost nezaručuje výkonnost budoucí.


Zdroj: FactSet

Aktuální analýzy a prognózy

Z trhů

Datum	Nadpis	Stáhnout
26.04.2024	Global Equity Ratings	↓
03.04.2024	Global Equity Ratings	↓
26.03.2024	Global Strategy 2Q 2024	↓
13.03.2024	Global Equity Ratings	↓
22.02.2024	Global Equity Ratings	↓

HENNES & M... 172,05 -2,66 

VOLVO AB S... 277,50 -2,08 

Denní 1t 1m 6m 1r 3r

Futures a opce

Související Futures 19

Související Opce -

Detaily

02.05.2024 17:35:00

Cena

2.525,2091

SEK

Změna

**-1,22% (-31,19)**

Základní údaje

ISIN SE0000337842

Symbol -

Stát Sweden

Typ cenného papíru Index

Nástroje v indexu 30

Tržní data

Otevírací cena 2.544,0920
SEKMax 2.547,0747
SEKMin 2.522,7110
SEKZávěrečná cena (předchozí den) 2.556,3977
SEK

Obchodovaný objem (mil.) -

Objem (kusy) -

Výkonnost a riziko

	6m	1r	3r
Výkonn. (%)	+19,63%	+12,98%	+13,90%
Výkonn. (abs.)	+414,41	+290,18	+308,19
Beta	-	-	-
Volatilita	11,16	12,16	17,31



51





Minulá výkonnost nezaručuje výkonnost budoucí.

Zdroj: FactSet

Ceny

Ø cena 5 dní Ø objem 5 dní (ks.)	2.551,5272 SEK (0)
Ø cena 30 dní Ø objem 30 dní (ks.)	2.524,4155 SEK (0)
Ø cena 100 dní Ø objem 100 dní (ks.)	2.430,3307 SEK (0)
Ø cena 250 dní Ø objem 250 dní (ks.)	2.294,7180 SEK (0)
YTD Max datum	2.572,7463 SEK (29.04.2024)
YTD Min datum	2.285,8717 SEK (17.01.2024)
52týdenní max. datum	2.572,7463 SEK (29.04.2024)
52týdenní min. datum	2.036,8798 SEK (26.10.2023)

Složení

Název  ISIN	Cena	Změna %  Změna +/-	Výkonnost 	Datum Čas	Obrat v kusech  Peněžní obrat 
ABB LTD CH0012221716	537,80	-1,18% -6,40		02.05.24 17:29:49	658.732 354.005.822,31
ALFA LAVAL AB SE0000695876	469,00	-0,97% -4,60		02.05.24 17:29:56	625.924 294.200.453,90
ASSA ABLOY AB SER. B SE0007100581	294,40	-0,20% -0,60		02.05.24 17:29:37	2.017.274 592.443.845,08
ASTRAZENECA PLC GB0009895292	1.654,00	-1,05% -17,50		02.05.24 17:29:57	338.332 563.421.368,92
ATLAS COPCO AB SER. A SE0017486889	193,10	-1,20% -2,35		02.05.24 17:29:43	4.614.479 891.251.987,71
ATLAS COPCO AB SER. B SE0017486897	165,35	-1,28% -2,15		02.05.24 17:29:55	1.746.765 289.471.711,34
AUTOLIV INC. SDB SE0021309614	1.327,20	1,75% 22,80	█	02.05.24 17:29:54	143.035 190.043.427,40
BOLIDEN AB SE0020050417	353,40	-3,99% -14,70		02.05.24 17:29:42	1.528.883 542.705.068,37
ELECTROLUX AB SER. B SE0016589188	91,80	-5,67% -5,52		02.05.24 17:29:42	4.522.609 417.819.136,07
ERICSSON(LM)TEL SE0000108656	55,94	-0,50% -0,28		02.05.24 17:29:34	9.209.308 514.512.184,86
ESSITY AB SER'B'NPV SE0009922164	275,60	0,36% 1,00	█	02.05.24 17:29:51	1.869.776 515.617.993,43
EVOLUTION AB SE0012673267	1.206,50	-2,07% -25,50		02.05.24 17:29:59	639.312 772.744.366,25
GETINGE AB SER. B SE0000202624	231,90	-1,32% -3,10		02.05.24 17:29:33	563.537 131.084.099,30
HENNES & MAURITZ AB 'B' SE0000106270	172,05	-2,66% -4,70		02.05.24 17:29:31	2.604.898 448.954.570,73
HEXAGON AB SER. B SE0015961909	114,70	-1,76% -2,05		02.05.24 17:29:46	5.109.976 586.367.265,83
INVESTOR AB SER. B SE0015811963	269,80	-0,94% -2,55		02.05.24 17:29:43	3.172.663 858.185.089,22
KINNEVIK AB CLASS 'B' SE0015810247	114,20	-1,97% -2,30		02.05.24 17:29:52	949.750 109.706.006,44
NIBE INDUSTRIER AB SER. B SE0015988019	49,98	-3,14% -1,62		02.05.24 17:29:40	5.345.010 269.012.343,84
NORDEA BANK ABP FI4000297767	127,65	-0,74% -0,95		02.05.24 17:29:43	4.279.263 548.609.783,72
SAMHALLSBYGGNADSBOLAGET I... SE0009554454	4,1785	3,81% 0,15	█	02.05.24 17:29:45	14.924.538 61.492.070,57
SANDVIK AB SE0000667891	218,90	-1,71% -3,80		02.05.24 17:29:49	3.315.537 726.114.135,60
SINCH AB SE0016101844	25,54	0,08% 0,02	█	02.05.24 17:29:56	4.642.755 119.220.546,07
SKANDINAVISKA ENSKILDA BA... SE0000148884	144,55	-0,52% -0,75		02.05.24 17:29:46	3.967.353 575.206.230,79
SKF AB SER. B SE0000108227	229,70	-0,13% -0,30		02.05.24 17:29:47	1.560.988 359.485.935,50
SVENSKA CELLULOSA AB SCA ... SE0000112724	162,65	0,37% 0,60	█	02.05.24 17:29:39	1.156.788 188.573.041,33

SVENSKA HANDELSBANKEN AB ... SE0007100599	95,64	-0,56% -0,54		02.05.24 17:29:53	8.970.442 860.191.517,55
SWEDBANK AB SER A SE0000242455	209,20	-1,51% -3,20		02.05.24 17:29:58	2.573.535 539.980.432,29
TELE2 AB SER. B SE0005190238	103,15	0,05% 0,05		02.05.24 17:29:41	2.177.375 225.064.086,00
TELIA CO. AB SE0000667925	25,04	-0,87% -0,22		02.05.24 17:29:49	10.317.420 259.311.866,08
VOLVO AB SER. B SE0000115446	277,50	-2,08% -5,90		02.05.24 17:29:33	3.981.479 1.108.341.918,89