

ROMANIA BET-FI

ISIN: ROXBSEI00021

WKN: -

Přehled

26.04.2024 16:50:08

Cena

60.314,98 RONZměna  0,44% (265,31)











Základní údaje

ISIN	ROXBSEI00021
Symbol	-
Stát	-
Nástroje v indexu	6
Typ indexu	-
Typ cenného papíru	Index

Tržní data







Otevírací cena	59.887,15 RON
Max	60.511,68 RON
Min	59.762,22 RON
Závěrečná cena (předchozí den)	60.049,67 RON
Obchodovaný objem (mil.)	-
Objem (kusy)	-

TOP 5

Název 	Cena	+ - (%) 	Trend 
LION CAPIT...	2,88	+2,13 	
INFINITY C...	1,88	+1,62 	
TRANSILVAN...	0,322	+0,94 	
FONDUL PRO...	0,525	+0,57 	

Denní **1t** 1m 6m 1r 3r

FLOP 5

Název 	Cena	+ - (%) 	Trend 
MUNTENIA S...	1,485	-1,33 	
EVERGENT I...	1,28	-1,16 	

Denní **1t** 1m 6m 1r 3r

Futures a opce

Související Futures -

51



Minulá výkonnost nezaručuje výkonnost budoucí.

Zdroj: FactSet

Související Opce

-

Detaily

26.04.2024 16:50:08

Cena

60.314,98 RON

Změna



0,44% (265,31)

Základní údaje

ISIN ROXBSEI00021

Symbol -

Stát -

Typ cenného papíru Index

Nástroje v indexu 6

Tržní data

Otevírací cena 59.887,15
RONMax 60.511,68
RONMin 59.762,22
RONZávěrečná cena (předchozí
den) 60.049,67
RON

Obchodovaný objem (mil.) -

Objem (kusy) -

Výkonnost a riziko

	6m	1r	3r
Výkonn. (%)	+9,04%	+18,39%	+26,09%
Výkonn. (abs.)	+4.999,61	+9.367,56	+12.481,81
Beta	-	-	-
Volatilita	11,06	11,91	13,11

5I



Minulá výkonnost nezaručuje výkonnost budoucí.

Zdroj: FactSet

Ceny

Ø cena 5 dní Ø objem 5 dní (ks.)	60.214,87 RON (0)
Ø cena 30 dní Ø objem 30 dní (ks.)	60.290,23 RON (0)
Ø cena 100 dní Ø objem 100 dní (ks.)	58.821,71 RON (0)
Ø cena 250 dní Ø objem 250 dní (ks.)	54.579,95 RON (0)
YTD Max datum	61.452,62 RON (11.04.2024)
YTD Min datum	55.951,21 RON (06.03.2024)
52týdenní max. datum	61.452,62 RON (11.04.2024)
52týdenní min. datum	48.177,75 RON (26.06.2023)

Složení

Název  ISIN	Cena	Změna %  Změna +/-	Výkonnost 	Datum Čas	Obrat v kusech  Peněžní obrat 
EVERGENT INVESTMENTS S.A ... ROSIFBACNOR0	1,28	-1,16% -0,02		26.04.24 16:50:07	41.229 52.934,97
FONDUL PROPRIETATEA RON0.... ROFPTAACNOR5	0,525	0,57% 0,00		26.04.24 16:55:36	2.327.044 1.221.647,44
INFINITY CAPITAL INVESTME... ROSIFEACNOR4	1,88	1,62% 0,03		26.04.24 16:50:08	90.409 168.024,36
LION CAPITAL S.A RON0.1 ROSIFAACNOR2	2,88	2,13% 0,06		26.04.24 15:31:19	2.579 7.372,62
MUNTENIA SIF RON0.1 ROSIFDACNOR6	1,485	-1,33% -0,02		26.04.24 16:44:23	2.094 3.123,81
TRANSILVANIA INVESTMENTS ... ROSIFCACNOR8	0,322	0,94% 0,00		26.04.24 16:56:28	561.155 179.595,24