

ROMANIA BET

ISIN: ROXBSEI00005

WKN: -

Přehled

11.07.2024 16:50:10

Cena

18.513,50 RON

Změna



0,44% (80,68)

Základní údaje

ISIN	ROXBSEI00005
Symbol	-
Stát	-
Nástroje v indexu	20
Typ indexu	-
Typ cenného papíru	Index

Tržní data

Otevírací cena	18.433,97 RON
Max	18.520,55 RON
Min	18.425,85 RON
Závěrečná cena (předchozí den)	18.432,82 RON
Obchodovaný objem (mil.)	-
Objem (kusy)	-

TOP 5

Název	Cena	+ - (%)	Trend
AQUILA PAR...	1,19	+0,85	→
TRANSPORT ...	25,30	+0,80	→
SOCIETATEA...	15,88	+0,76	→
BRD - GROU...	21,35	+0,71	→
SOCIETATEA...	5,90	+0,68	→

Denní 1t 1m 6m 1r 3r

Futures a opce

Související Futures -

Související Opce -

18,000.00

16,000.00

14,000.00

12,000.00

10,000.00

8,000.00

2020

2021

2022

2023

2024

51



Minulá výkonnost nezaručuje výkonnost budoucí.

Zdroj: FactSet

Detaily

11.07.2024 16:50:10

Cena

18.513,50 RON

Změna



0,44% (80,68)

Základní údaje

ISIN ROXBSEI00005

Symbol -

Stát -

Typ cenného papíru Index

Nástroje v indexu 20

Tržní data

Otevírací cena 18.433,97
RONMax 18.520,55
RONMin 18.425,85
RONZávěrečná cena (předchozí
den) 18.432,82
RON

Obchodovaný objem (mil.) -

Objem (kusy) -

Výkonnost a riziko

	6m	1r	3r
Výkonn. (%)	+17,54%	+46,09%	+55,28%
Výkonn. (abs.)	+2.750,45	+5.815,81	+6.561,92
Beta	-	-	-
Volatilita	9,78	10,26	14,30



51
















Minulá výkonnost nezaručuje výkonnost budoucí.

Zdroj: FactSet

Ceny

Ø cena 5 dní Ø objem 5 dní (ks.)	18.408,05 RON (0)
Ø cena 30 dní Ø objem 30 dní (ks.)	18.032,55 RON (0)
Ø cena 100 dní Ø objem 100 dní (ks.)	17.147,58 RON (0)
Ø cena 250 dní Ø objem 250 dní (ks.)	15.469,77 RON (0)
YTD Max datum	18.480,63 RON (09.07.2024)
YTD Min datum	15.100,59 RON (25.01.2024)
52týdenní max. datum	18.480,63 RON (09.07.2024)
52týdenní min. datum	12.616,25 RON (11.07.2023)

Složení

Název  ISIN	Cena	Změna %  Změna +/-	Výkonnost 	Datum Čas	Obrat v kusech  Peněžní obrat 
AQUILA PART PROD COM RON0... RO7066ZEA1R9	1,19	0,85% 0,01		11.07.24 16:55:21	53.085 62.856,46
BANCA TRANSILVANIA SA ROTLVAACNOR1	32,70	0,46% 0,15		11.07.24 16:59:41	250.084 8.184.835,45
BRD - GROUPE SOCIETE GENE... ROBRDBACNOR2	21,35	0,71% 0,15		11.07.24 16:57:24	72.510 1.541.042,80
BUCHAREST STOCK EXCHANGE ... ROBVBAACNOR0	64,00	0,00% 0,00		11.07.24 16:55:54	1.767 112.988,50
CONPET SA RON3.3 ROCOTEACNOR7	88,80	0,00% 0,00		11.07.24 16:50:07	556 49.178,80
DIGI COMMUNICATIONS N.V. ... NL0012294474	65,00	0,31% 0,20		11.07.24 16:57:46	6.263 405.616,80
FONDUL PROPRIETATEA RON0... ROFPTAACNOR5	0,3996	0,40% 0,00		11.07.24 16:59:54	11.647.172 4.673.922,78
MED LIFE S.A RON0.25 ROMEDLACNOR6	5,84	0,00% 0,00		11.07.24 16:53:29	23.399 136.464,88
OMV PETROM S.A. RON0.1 ROSNPPACNOR9	0,772	0,26% 0,00		11.07.24 16:59:25	7.208.770 5.558.694,79
ONE UNITED PROPERTIES RON... ROJ8YZPDHWW8	0,874	0,11% 0,00		11.07.24 16:58:47	1.232.870 1.076.630,76
PURCARI WINERIES PUBLIC C... CY0107600716	15,96	0,00% 0,00		11.07.24 16:56:54	30.543 485.622,00
S.N. NUCLEARELECTRICA S.A... ROSNNEACNOR8	45,40	0,00% 0,00		11.07.24 16:50:10	20.076 910.766,65
S.N.T.G.N. TRANSGAZ S.A R... ROTGNTACNOR8	24,90	0,00% 0,00		11.07.24 16:57:57	25.803 638.225,75
S.P.E.E.H. HIDROELECTRICA... RO4Q0Z5RO1B6	128,70	0,63% 0,80		11.07.24 16:56:50	28.719 3.682.940,30
SOCIETATEA ENERGETICA ELE... ROELECACNOR5	15,88	0,76% 0,12		11.07.24 16:52:01	822.474 12.970.927,82
SOCIETATEA NATL DE GAZE N... ROSNGNACNOR3	5,90	0,68% 0,04		11.07.24 16:57:57	313.082 1.841.872,89
SPHERA FRANCHISE GROUP RO... ROSFGPACNOR4	39,20	0,51% 0,20		11.07.24 16:55:28	2.294 89.920,30
TERAPLAST SA RON0.1 ROTRPLACNOR7	0,565	0,53% 0,00		11.07.24 16:50:10	2.358.315 1.320.831,60
TRANSELECTRICA SA RON10 ROTSELACNOR9	47,95	0,31% 0,15		11.07.24 16:55:34	8.031 382.483,25
TRANSPORT TRADE SERVICES ... ROYCRRK66RD8	25,30	0,80% 0,20		11.07.24 16:53:04	23.829 600.025,45