

## ROMANIA BET

ISIN: ROXBSEI00005

WKN: -

## Přehled

29.04.2024 16:50:36

Cena

17.120,96 RON

Změna ▲ 0,76% (128,74)

## Základní údaje

ISIN	ROXBSEI00005
Symbol	-
Stát	-
Nástroje v indexu	20
Typ indexu	-
Typ cenného papíru	Index

## Tržní data

Otevírací cena	16.992,22 RON
Max	17.150,72 RON
Min	16.992,22 RON
Závěrečná cena (předchozí den)	16.992,22 RON
Obchodovaný objem (mil.)	-
Objem (kusy)	-

## TOP 5

Název	Cena	+ - (%)	Trend
SPHERA FRA...	33,50	+1,82	<span style="color: green;">▲</span>
OMV PETROM...	0,6995	+1,52	<span style="color: green;">▲</span>
DIGI COMMU...	55,60	+1,46	<span style="color: green;">▲</span>
BANCA TRAN...	28,80	+1,41	<span style="color: green;">▲</span>
S.P.E.E.H....	133,80	+0,90	<span style="color: gray;">↔</span>

Denní 1t 1m 6m 1r 3r

## FLOP 5

Název	Cena	+ - (%)	Trend
FONDUL PRO...	0,517	-1,52	<span style="color: red;">▼</span>
TRANSPORT ...	26,70	-0,74	<span style="color: gray;">↔</span>
ONE UNITED...	0,87	-0,57	<span style="color: gray;">↔</span>
BUCHAREST ...	64,50	-0,46	<span style="color: gray;">↔</span>

51



Minulá výkonnost nezaručuje výkonnost budoucí.

Zdroj: FactSet

SOCIETATEA... 13,32 -0,45 ↘

Denní 1t 1m 6m 1r 3r

**Futures a opce**

Související Futures -

Související Opce -

## Detaily

29.04.2024 16:50:36

Cena

**17.120,96** RONZměna  0,76% (128,74)

### Základní údaje

ISIN ROXBSEI00005

Symbol -

Stát -

Typ cenného papíru Index

Nástroje v indexu 20

### Tržní data

Otevírací cena 16.992,22  
RONMax 17.150,72  
RONMin 16.992,22  
RONZávěrečná cena (předchozí  
den) 16.992,22  
RON

Obchodovaný objem (mil.) -

Objem (kusy) -

### Výkonnost a riziko

	6m	1r	3r
Výkonn. (%)	+20,08%	+39,56%	+50,95%
Výkonn. (abs.)	+2.863,12	+4.853,37	+5.778,92
Beta	-	-	-
Volatilita	8,86	10,78	14,46

51
























Minulá výkonnost nezaručuje výkonnost budoucí.

Zdroj: FactSet

### Ceny

Ø cena 5 dní   Ø objem 5 dní (ks.)	16.979,34 RON (0)
Ø cena 30 dní   Ø objem 30 dní (ks.)	16.916,25 RON (0)
Ø cena 100 dní   Ø objem 100 dní (ks.)	16.013,98 RON (0)
Ø cena 250 dní   Ø objem 250 dní (ks.)	14.407,93 RON (0)
YTD Max   datum	17.336,15 RON (08.04.2024)
YTD Min   datum	15.100,59 RON (25.01.2024)
52týdenní max.   datum	17.336,15 RON (08.04.2024)
52týdenní min.   datum	11.899,81 RON (23.06.2023)

## Složení

Název  ISIN	Cena	Změna %  Změna +/-	Výkonnost 	Datum Čas	Obrat v kusech  Peněžní obrat 
AQUILA PART PROD COM RON0... RO7066ZEA1R9	1,20	0,84% 0,01		29.04.24 16:37:29	283.781 339.891,70
BANCA TRANSILVANIA SA ROTLVAACNOR1	28,80	1,41% 0,40		29.04.24 16:59:52	308.208 8.903.950,25
BRD - GROUPE SOCIETE GENE... ROBRDBACNOR2	20,90	-0,24% -0,05		29.04.24 16:51:00	33.424 689.787,70
BUCHAREST STOCK EXCHANGE ... ROBVBAACNOR0	64,50	-0,46% -0,30		29.04.24 16:53:05	1.485 95.714,70
CONPET SA RON3.3 ROCOTEACNOR7	88,40	0,23% 0,20		29.04.24 15:52:13	1.122 98.848,60
DIGI COMMUNICATIONS N.V. ... NL0012294474	55,60	1,46% 0,80		29.04.24 16:58:51	14.300 793.667,60
FONDUL PROPRIETATEA RON0... ROFPTAACNOR5	0,517	-1,52% -0,01		29.04.24 16:51:40	7.834.422 4.066.502,54
MED LIFE S.A RON0.25 ROMEDLACNOR6	4,15	0,85% 0,04		29.04.24 16:57:31	22.800 93.927,09
OMV PETROM S.A. RON0.1 ROSNPPACNOR9	0,6995	1,52% 0,01		29.04.24 16:58:08	7.161.640 4.999.808,02
ONE UNITED PROPERTIES RON... ROJ8YZPDHWW8	0,87	-0,57% -0,01		29.04.24 16:51:34	656.100 571.836,39
PURCARI WINERIES PUBLIC C... CY0107600716	14,40	0,14% 0,02		29.04.24 16:50:35	5.503 79.080,30
S.N. NUCLEARELECTRICA S.A... ROSNNEACNOR8	48,80	-0,41% -0,20		29.04.24 16:51:35	18.252 894.937,65
S.N.T.G.N. TRANSGAZ S.A R... ROTGNTACNOR8	18,84	0,00% 0,00		29.04.24 16:50:32	54.742 1.017.773,42
S.P.E.E.H. HIDROELECTRICA... RO4Q0Z5RO1B6	133,80	0,90% 1,20		29.04.24 16:59:34	60.701 8.124.152,10
SOCIETATEA ENERGETICA ELE... ROELEACNOR5	13,32	-0,45% -0,06		29.04.24 16:52:47	25.921 344.076,50
SOCIETATEA NATL DE GAZE N... ROSNGNACNOR3	52,50	0,57% 0,30		29.04.24 16:50:43	30.398 1.587.703,90
SPHERA FRANCHISE GROUP RO... ROSFGPACNOR4	33,50	1,82% 0,60		29.04.24 16:21:59	12.133 403.032,40
TERAPLAST SA RON0.1 ROTRPLACNOR7	0,565	0,89% 0,01		29.04.24 16:54:21	789.431 445.884,01
TRANSELECTRICA SA RON10 ROTSELACNOR9	29,50	0,68% 0,20		29.04.24 16:52:25	2.619 76.620,30
TRANSPORT TRADE SERVICES ... ROYCRRK66RD8	26,70	-0,74% -0,20		29.04.24 16:38:07	88.572 2.368.931,80