

NORWAY OSLO BORS SMALL CAP(TRG)

ISIN: NO0007035343 WKN: -

Přehled

14.06.2024 18:05:02

Cena

1.060,36 NOKZměna  -1,36% (-14,57)

Základní údaje

ISIN NO0007035343

Symbol -

Stát Norway

Nástroje v indexu 87

Typ indexu -

Typ cenného papíru Index

Tržní data

Otevírací cena 1.074,92
NOKMax 1.076,70
NOKMin 1.060,02
NOKZávěrečná cena (předchozí
den) 1.074,93
NOK

Obchodovaný objem (mil.) -

Objem (kusy) -

Futures a opce

Související Futures -

Související Opce -











51

Minulá výkonnost nezaručuje výkonnost budoucí.

Zdroj: FactSet

Aktuální analýzy a prognózy

Z trhů

Datum	Nadpis	Stáhnout
14.06.2024	 Global Equity Ratings	
06.06.2024	 North Macedonia Growth still appears under press...	
04.06.2024	 Montenegro Growth to moderate after exceptional ...	
29.05.2024	 Global Equity Ratings	
26.04.2024	 Global Equity Ratings	

Detaily

14.06.2024 18:05:02

Cena

1.060,36 NOK

Změna

**-1,36%** (-14,57)

Základní údaje

ISIN NO0007035343

Symbol -

Stát Norway

Typ cenného papíru Index

Nástroje v indexu 87

Tržní data

Otevírací cena 1.074,92
NOKMax 1.076,70
NOKMin 1.060,02
NOKZávěrečná cena (předchozí den) 1.074,93
NOK

Obchodovaný objem (mil.) -

Objem (kusy) -

Výkonnost a riziko

	6m	1r	3r
Výkonn. (%)	+12,69%	+11,75%	+20,93%
Výkonn. (abs.)	+119,40	+111,50	+183,52
Beta	-	-	-
Volatilita	12,20	13,12	16,76

51



Minulá výkonnost nezaručuje výkonnost budoucí.

Zdroj: FactSet

Ceny

Ø cena 5 dní Ø objem 5 dní (ks.)	1.079,84 NOK (0)
Ø cena 30 dní Ø objem 30 dní (ks.)	1.068,34 NOK (0)
Ø cena 100 dní Ø objem 100 dní (ks.)	998,76 NOK (0)
Ø cena 250 dní Ø objem 250 dní (ks.)	960,31 NOK (0)
YTD Max datum	1.124,76 NOK (03.06.2024)
YTD Min datum	932,67 NOK (11.03.2024)
52týdenní max. datum	1.124,76 NOK (03.06.2024)
52týdenní min. datum	882,74 NOK (26.10.2023)

Složení

Strana 1 z 3

<< <

> >>

Název ISIN	Cena	Změna % Změna +/-	Výkonnost	Datum Čas	Obrat v kusech Peněžní obrat
ABG SUNDAL COLLIER HOLDIN... NO0003021909	0,527	-0,94% -0,01		14.06.24 21:50:23	- -
ABL GROUP ASA NO0010715394	1,04	-% -		14.06.24 21:43:07	- -
AKASTOR ASA NO0010215684	1,436	6,21% 0,08	█	14.06.24 22:26:30	550 778,80
AKVA GROUP ASA NO0003097503	5,48	-1,08% -0,06		14.06.24 15:54:34	- -
AMSC ASA NO0010272065	2,76	-0,90% -0,03		14.06.24 22:02:02	- -
ARCHER LTD. BMG0451H2087	2,356	-2,40% -0,06		14.06.24 22:02:02	- -
ARCTICZYMES TECHNOLOGIES ... NO0010014632	2,155	-0,69% -0,02		14.06.24 22:02:02	- -
ARENDALS FOSSEKOMPANI ASA NO0003572802	13,84	-0,43% -0,06		14.06.24 15:54:33	- -
ARRIBATEC GROUP ASA NO0012861667	0,384	3,50% 0,01	█	14.06.24 21:43:03	- -
AVANCE GAS HOLDING LTD BMG067231032	13,52	-4,25% -0,60		14.06.24 22:26:53	4.262 58.234,40
AXACTOR ASA NO0010840515	4,1725	-0,77% -0,03		14.06.24 16:20:00	- -
B2 IMPACT ASA NOK0.10 NO0010633951	0,716	2,58% 0,02	█	14.06.24 21:50:23	- -
BELSHIPS ASA NO0003094104	1,986	-0,60% -0,01		14.06.24 21:43:06	- -
BERGENBIO ASA NO0013251173	1,014	0,60% 0,01		14.06.24 22:02:02	- -
BLUENORD ASA NO0010379266	47,15	-1,98% -0,95		14.06.24 22:26:47	60 2.848,00
BONHEUR ASA NO0003110603	20,25	-1,46% -0,30		14.06.24 21:43:06	- -
BORGESTAD ASA NO0013256180	0,021	-97,55% -0,84		11.06.24 08:05:34	- -
BOUVET ASA NO0010360266	5,61	0,72% 0,04		14.06.24 22:02:02	- -
BW LPG LTD BMG173841013	15,75	-2,11% -0,34		14.06.24 22:26:42	16.380 256.701,99
BW OFFSHORE LIMITED BMG1738J1247	2,54	-2,68% -0,07		14.06.24 22:02:02	- -
BYGGMA ASA NO0003087603	1,595	0,63% 0,01		14.06.24 15:54:33	- -
CARASENT ASA NO0010123060	1,595	-1,54% -0,03		14.06.24 19:30:14	- -
CIRCIO HOLDING ASA NOK0.6 NO0013033795	0,128	-6,23% -0,01		14.06.24 21:50:23	- -

CONTEXTVISION AB SE0014731154	5,86	-0,68% -0,04		07.06.24 11:56:14	1.917 11.233,62
EIDESVIK OFFSHORE ASA NO0010263023	15,50	-4,44% -0,72		14.06.24 18:00:00	5.926 92.499,40
ELECTROMAGNETIC GEOSVCS A... NO0010358484	0,192	-1,03% -0,00		14.06.24 15:54:33	- -
EMAS OFFSHORE LIMITED SG1AD2000008	-	-% -		- -	- -
ENDUR ASA NO0012555459	4,855	3,19% 0,15	■	14.06.24 21:43:08	- -
ENSURGE MICROPOWER ASA NO0013186460	0,1038	-0,38% -0,00		14.06.24 14:38:02	- -
EQVA ASA NO0010708605	0,446	7,21% 0,03	■	14.06.24 21:43:07	- -