

ALTUS GROUP LTD

ISIN: CA02215R1073 WKN: -

Přehled

10.07.2024 22:26:37

Cena

37,60 EUR

Změna  0,00% (0,00)

Základní údaje

ISIN	CA02215R1073
Symbol	AIF
Burza	Tradegate
Měna	EUR
Sektor	Other
Typ cenného papíru	Akcie
Tržní kapitalizace (mil.)	1.720 EUR
Benchmark	S&P/TSX 60 INDEX

Tržní data

Nákup (částka)	37,40 EUR (300)
Prodej (částka)	37,60 EUR (300)
Otevírací cena	38,00 EUR
Max	38,00 EUR
Min	37,60 EUR
Závěrečná cena (předchozí den)	37,60 EUR
Cena vážená obchodovaným objemem	37,94286 EUR
Objem (kusy)	350
Obchodovaný objem	13.280,00
Počet obchodů	2
Poslední zobchodovaný počet	-

Futures a opce

Související Futures	-
Související Opce	-




51



Minulá výkonnost nezaručuje výkonnost budoucí.

Zdroj: FactSet

Analýzy a prognózy

Sektory	Datum	Nadpis	Stáhnout
	21.06.2024	 Global Equity Ratings	
	14.06.2024	 Global Equity Ratings	
	29.05.2024	 Global Equity Ratings	
	26.04.2024	 Global Equity Ratings	
	03.04.2024	 Global Equity Ratings	

Detaily

10.07.2024 22:26:37

Cena

37,60 EUR

Změna ➔ 0,00% (0,00)

Základní údaje

ISIN	CA02215R1073
Symbol	AIF
Burza	Tradegate
Měna	EUR
Sektor	Other
Typ cenného papíru	Akcie
Tržní kapitalizace (mil.)	1.720 EUR
Benchmark	S&P/TSX 60 INDEX

Tržní data

Nákup (částka)	37,40 EUR (300)
Prodej (částka)	37,60 EUR (300)
Otevírací cena	38,00 EUR
Max	38,00 EUR
Min	37,60 EUR
Závěrečná cena (předchozí den)	37,60 EUR
Cena vážená obchodovaným objemem	37,94286 EUR
Objem (kusy)	350
Obchodovaný objem	13.280,00
Počet obchodů	2
Poslední zobchodovaný počet	-

Výkonnost a riziko

	6m	1r	3r
Výkonn. (%)	+25,33%	+26,17%	-5,53%
Výkonn. (abs.)	+7,60	+7,80	-2,20
Beta	0,57	0,58	0,82
Volatilita	26,95	38,87	35,51

51



Minulá výkonnost nezaručuje výkonnost budoucí.

Zdroj: FactSet

Ceny

Ø cena 5 dní Ø objem 5 dní (ks.)	36,20 EUR (118)
Ø cena 30 dní Ø objem 30 dní (ks.)	33,36 EUR (21)
Ø cena 100 dní Ø objem 100 dní (ks.)	33,97 EUR (12)
Ø cena 250 dní Ø objem 250 dní (ks.)	32,44 EUR (10)
YTD Max datum	38,00 EUR (10.07.2024)
YTD Min datum	27,80 EUR (03.01.2024)
52týdenní max. datum	38,00 EUR (10.07.2024)
52týdenní min. datum	25,80 EUR (13.11.2023)

Arbitrážní výhledy

Burza 📍	Datum	Čas	Cena	Obchodovaný objem (mil.)	Počet obchodů
Tradegate	10.07.2024	22:26	37,60 EUR	0,01	2
Toronto Stock Exchange	11.07.2024	16:39	55,53 CAD	1,54	164
Stuttgart	11.07.2024	16:32	37,40 EUR	0,00	9
Munich	11.07.2024	08:01	37,40 EUR	0,00	1
Frankfurt	11.07.2024	13:09	36,60 EUR	0,00	2
FINRA other OTC Issues	09.07.2024	18:13	40,00 USD	0,94	9
Duesseldorf	11.07.2024	16:31	37,20 EUR	0,00	4

Profil společnosti

Logo společnosti



Profil společnosti

-

Kontakty

ALTUS GROUP

--

Telefon:-

Fax:-

E-mail:-