

## DAX PERFORMANCE INDEX

ISIN: DE0008469008 WKN: -

## Přehled

13.09.2024 17:50:00

Cena

18.699,40 EUR

Změna ▲ 0,98% (181,01)

## Základní údaje

ISIN	DE0008469008
Symbol	DAX
Stát	Germany
Nástroje v indexu	40
Typ indexu	Performance Index
Typ cenného papíru	Index

## Tržní data

Otevírací cena	18.546,22 EUR
Max	18.722,19 EUR
Min	18.542,23 EUR
Závěrečná cena (předchozí den)	18.518,39 EUR
Obchodovaný objem (mil.)	69.687.629
Objem (kusy)	3.011.954.395

## TOP 5

Název <span>↕</span>	Cena	+ - (%)	Trend <span>↕</span>
ZALANDO SE	23,55	+10,30	<span style="color: green;">▲</span>
SIEMENS EN...	29,21	+9,44	<span style="color: green;">▲</span>
COMMERZBAN...	15,625	+4,17	<span style="color: green;">▲</span>
CONTINENTA...	53,62	+3,31	<span style="color: green;">▲</span>
BAYERISCHE...	73,32	+2,75	<span style="color: green;">▲</span>

Denní 1t 1m 6m 1r 3r

## FLOP 5

Název <span>↕</span>	Cena	+ - (%)	Trend <span>↕</span>
DEUTSCHE P...	39,81	-1,02	<span style="color: red;">▼</span>
SIEMENS HE...	49,79	-0,42	<span style="color: red;">▼</span>
MERCK KGAA	168,20	-0,21	<span style="color: red;">▼</span>
RHEINMETAL...	521,00	-0,15	<span style="color: red;">▼</span>

51

18,000.00  
16,000.00  
14,000.00  
12,000.00  
10,000.00  
8,000.00



Minulá výkonnost nezaručuje výkonnost budoucí.

Zdroj: FactSet

## Související produkty Erste Group

Typ produktu

Turbo long/short

Produkty

7

## Atuální analýzy a prognózy

Z trhů

Datum	Nadpis	Stáhnout
13.09.2024	<span>🇬🇧</span> Week Ahead	<span>↓</span>
12.09.2024	<span>🇬🇧</span> ECB cuts further	<span>↓</span>
11.09.2024	<span>🇬🇧</span> EU Green Deal - a lot of work awaits Europe	<span>↓</span>
11.09.2024	<span>🇬🇧</span> Credit Markets Weekly	<span>↓</span>
11.09.2024	<span>🇬🇧</span> Global Equity Ratings	<span>↓</span>

SIEMENS AG 164,06 -0,15 

Denní 1t 1m 6m 1r 3r

**Futures a opce**

Související Futures 27

Související Opce -

## Detaily

13.09.2024 17:50:00

Cena

**18.699,40** EURZměna  0,98% (181,01)

### Základní údaje

ISIN DE0008469008

Symbol DAX

Stát Germany

Typ cenného papíru Index

Nástroje v indexu 40

### Tržní data

Otevírací cena 18.546,22  
EURMax 18.722,19  
EURMin 18.542,23  
EURZávěrečná cena (předchozí  
den) 18.518,39  
EUR

Obchodovaný objem (mil.) 69.687.629

Objem (kusy) 3.011.954.395

### Výkonnost a riziko

	6m	1r	3r
Výkonn. (%)	+4,05%	+19,39%	+19,03%
Výkonn. (abs.)	+727,43	+3.034,78	+2.987,39
Beta	-	-	-
Volatilita	12,95	11,81	17,37



Minulá výkonnost nezaručuje výkonnost budoucí.

Zdroj: FactSet

### Ceny

Ø cena 5 dní   Ø objem 5 dní (ks.)	18.449,39 EUR (61.635.471)
Ø cena 30 dní   Ø objem 30 dní (ks.)	18.309,73 EUR (53.735.962)
Ø cena 100 dní   Ø objem 100 dní (ks.)	18.378,50 EUR (60.260.527)
Ø cena 250 dní   Ø objem 250 dní (ks.)	17.337,17 EUR (65.599.246)
YTD Max   datum	18.990,78 EUR (03.09.2024)
YTD Min   datum	16.345,02 EUR (17.01.2024)
52týdenní max.   datum	18.990,78 EUR (03.09.2024)
52týdenní min.   datum	14.630,21 EUR (23.10.2023)

### Související produkty Erste Group

Typ produktu	Produkty
Turbo long/short	7













51

## Složení

Strana 1 z 2

<< < 

&gt; &gt;&gt;

Název  ISIN	Cena	Změna %  Změna +/-	Výkonnost 	Datum Čas	Obrat v kusech  Peněžní obrat 
ADIDAS AG DE000A1EWWW0	218,50	0,00% 0,00		13.09.24 17:35:09	294.596 64.444.400,40
AIRBUS SE NL0000235190	130,56	0,05% 0,06		13.09.24 17:35:25	254.376 33.148.829,10
ALLIANZ SE DE0008404005	286,60	0,67% 1,90		13.09.24 17:35:29	488.754 139.878.276,80
BASF SE DE000BASF111	43,60	2,11% 0,90		13.09.24 17:35:11	2.023.882 87.948.818,93
BAYER AG DE000BAY0017	26,98	0,71% 0,19		13.09.24 17:35:10	2.262.534 61.086.837,27
BAYERISCHE MOTOREN WERKE ... DE0005190003	73,32	2,75% 1,96		13.09.24 17:35:08	1.291.278 94.414.957,06
BEIERSDORF AG DE0005200000	126,80	0,16% 0,20		13.09.24 17:35:09	140.183 17.745.071,30
BRENTAG SE DE000A1DAH0	64,88	0,81% 0,52		13.09.24 17:35:21	144.059 9.345.795,46
COMMERZBANK AG DE000CBK1001	15,625	4,17% 0,63		13.09.24 17:44:30	13.130.738 202.933.612,94
CONTINENTAL AG DE0005439004	53,62	3,31% 1,72		13.09.24 17:35:23	513.444 27.466.289,08
COVESTRO AG DE0006062144	56,36	0,71% 0,40		13.09.24 17:35:21	334.187 18.772.959,34
DAIMLER TRUCK HOLDING AG DE000DTR0CK8	31,07	2,10% 0,64		13.09.24 17:40:54	1.011.663 31.311.060,14
DEUTSCHE BANK AG DE0005140008	14,628	2,44% 0,35		13.09.24 17:36:11	5.236.736 76.053.403,80
DEUTSCHE BOERSE AG DE0005810055	208,80	0,34% 0,70		13.09.24 17:35:23	221.518 46.194.995,80
DEUTSCHE POST AG DE0005552004	39,81	-1,02% -0,41		13.09.24 17:40:07	2.660.873 106.485.163,82
DEUTSCHE TELEKOM AG DE0005557508	26,82	0,94% 0,25		13.09.24 17:35:18	5.148.537 137.820.549,03
DR. ING. H.C. F. PORSCHE ... DE000PAG9113	67,08	2,07% 1,36		13.09.24 17:36:28	602.254 40.400.250,42
E.ON SE DE000ENAG999	13,54	1,27% 0,17		13.09.24 17:40:44	4.526.678 61.254.072,64
FRESENIUS SE & CO. KGAA DE0005785604	34,51	2,43% 0,82		13.09.24 17:35:26	1.748.951 60.675.428,09
HANNOVER RUECK SE DE0008402215	254,60	0,71% 1,80		13.09.24 17:35:10	73.309 18.630.342,80
HEIDELBERG MATERIALS AG DE0006047004	93,08	0,85% 0,78		13.09.24 17:38:56	258.274 24.050.104,98
HENKEL AG & CO KGAA VZ DE0006048432	80,38	0,32% 0,26		13.09.24 17:35:12	564.565 45.278.625,10
INFINEON TECHNOLOGIES AG DE0006231004	29,825	1,95% 0,57		13.09.24 17:38:06	3.065.354 90.896.763,00

## DAX PERFORMANCE INDEX

MERCEDES-BENZ GROUP AG DE0007100000	56,74	1,92% 1,07	■	13.09.24 17:35:15	2.445.525 138.630.779,79
MERCK KGAA DE0006599905	168,20	-0,21% -0,35		13.09.24 17:35:03	231.330 38.974.506,35
MTU AERO ENGINES AG DE000A0D9PT0	279,20	1,38% 3,80	■	13.09.24 17:35:25	78.206 21.766.179,30
MÜNCHENER RÜCKVERSICHERUN... DE0008430026	485,70	0,46% 2,20		13.09.24 17:35:13	194.613 94.318.448,30
PORSCHE AUTO HL SE DE000PAH0038	39,79	2,53% 0,98	■	13.09.24 17:35:21	1.051.427 41.779.269,43
QIAGEN NV NL0015001WM6	41,52	1,22% 0,50	■	13.09.24 17:40:57	278.369 11.524.024,96
RHEINMETALL AG DE0007030009	521,00	-0,15% -0,80		13.09.24 17:39:53	119.587 62.068.949,20