

## DAX PERFORMANCE INDEX

ISIN: DE0008469008 WKN: -

## Přehled

10.07.2024 17:04:00

Cena

18.392,45 EUR

Změna ▲ 0,86% (156,26)

## Základní údaje

ISIN DE0008469008

Symbol DAX

Stát Germany

Nástroje v indexu 40

Typ indexu Performance Index

Typ cenného papíru Index

## Tržní data

Otevírací cena 18.236,75  
EURMax 18.398,73  
EURMin 18.236,75  
EURZávěrečná cena (předchozí  
den) 18.236,19  
EUR

Obchodovaný objem (mil.) 26.469.559

Objem (kusy) 1.350.380.107

## Top 5

Název	Cena	+ - (%)	Trend
DR. ING. H...	75,38	+3,86	<span style="color: green;">▲</span>
VONOVIA SE	28,28	+3,86	<span style="color: green;">▲</span>
BAYER AG	26,01	+2,60	<span style="color: green;">▲</span>
BAYERISCHE...	89,80	+2,39	<span style="color: green;">▲</span>
ADIDAS AG	221,10	+2,31	<span style="color: green;">▲</span>

Denní **1t** 1m 6m 1r 3r

## Flop 5

Název	Cena	+ - (%)	Trend
BASF SE	43,655	-1,24	<span style="color: red;">▼</span>
MERCK KGAA	148,25	-0,97	<span style="color: red;">▼</span>
COVESTRO A...	54,80	-0,94	<span style="color: red;">▼</span>
MTU AERO E...	247,10	-0,84	<span style="color: red;">▼</span>

51



Minulá výkonnost nezaručuje výkonnost budoucí.

Zdroj: FactSet

## Aktuální analýzy a prognózy

Z trhů			
Datum	Nadpis	Stáhnout	
10.07.2024	Credit Markets Weekly	<a href="#">Stáhnout</a>	
09.07.2024	Political environment weighs on outlook	<a href="#">Stáhnout</a>	
05.07.2024	Week Ahead	<a href="#">Stáhnout</a>	
03.07.2024	Global Strategy 3Q 2024	<a href="#">Stáhnout</a>	
03.07.2024	Credit Markets Weekly	<a href="#">Stáhnout</a>	

SYMRISE AG 113,70 -0,09 

Denní 1t 1m 6m 1r 3r

**Futures a opce**

Související Futures 27

Související Opce -

## Detaily

10.07.2024 17:04:00

Cena

**18.392,45** EURZměna  0,86% (156,26)

### Základní údaje

ISIN DE0008469008

Symbol DAX

Stát Germany

Typ cenného papíru Index

Nástroje v indexu 40

### Tržní data

Otevírací cena 18.236,75  
EURMax 18.398,73  
EURMin 18.236,75  
EURZávěrečná cena (předchozí  
den) 18.236,19  
EUR

Obchodovaný objem (mil.) 26.469.559

Objem (kusy) 1.350.380.107

### Výkonnost a riziko

	6m	1r	3r
Výkonn. (%)	+9,27%	+16,87%	+16,24%
Výkonn. (abs.)	+1.547,83	+2.632,79	+2.548,26
Beta	-	-	-
Volatilita	10,97	11,03	17,21

51

































Minulá výkonnost nezaručuje výkonnost budoucí.

Zdroj: FactSet

### Ceny

Ø cena 5 dní   Ø objem 5 dní (ks.)	18.401,74 EUR (48.139.935)
Ø cena 30 dní   Ø objem 30 dní (ks.)	18.342,82 EUR (64.705.917)
Ø cena 100 dní   Ø objem 100 dní (ks.)	18.159,47 EUR (70.008.304)
Ø cena 250 dní   Ø objem 250 dní (ks.)	16.867,95 EUR (66.206.434)
YTD Max   datum	18.892,92 EUR (15.05.2024)
YTD Min   datum	16.345,02 EUR (17.01.2024)
52týdenní max.   datum	18.892,92 EUR (15.05.2024)
52týdenní min.   datum	14.630,21 EUR (23.10.2023)

## Složení

Název  ISIN	Cena	Změna %  Změna +/-	Výkonnost 	Datum Čas	Obrat v kusech  Peněžní obrat 
ADIDAS AG DE000A1EWWW0	221,10	2,31% 5,00		10.07.24 17:03:57	172.751 37.902.603,60
AIRBUS SE NL0000235190	132,92	0,83% 1,10		10.07.24 17:03:15	136.722 18.166.860,06
ALLIANZ SE DE0008404005	262,20	0,88% 2,30		10.07.24 17:03:41	202.613 52.947.263,40
BASF SE DE000BASF111	43,655	-1,24% -0,55		10.07.24 17:03:57	1.181.063 51.704.477,77
BAYER AG DE000BAY0017	26,01	2,60% 0,66		10.07.24 17:03:53	1.806.763 46.507.153,04
BAYERISCHE MOTOREN WERKE ... DE0005190003	89,80	2,39% 2,10		10.07.24 17:03:59	1.141.190 101.342.621,70
BEIERSDORF AG DE0005200000	138,20	0,25% 0,35		10.07.24 17:01:23	264.091 36.498.442,00
BRENTAG SE DE000A1DAH0	63,50	0,19% 0,12		10.07.24 17:03:44	76.002 4.822.921,90
COMMERZBANK AG DE000CBK1001	14,655	0,48% 0,07		10.07.24 17:03:31	2.395.311 35.036.582,90
CONTINENTAL AG DE0005439004	59,12	0,00% 0,00		10.07.24 17:03:44	147.781 8.754.882,08
COVESTRO AG DE0006062144	54,80	-0,94% -0,52		10.07.24 17:00:23	162.850 8.949.113,98
DAIMLER TRUCK HOLDING AG DE000DTR0CK8	36,57	1,56% 0,56		10.07.24 17:03:31	304.005 11.051.216,49
DEUTSCHE BANK AG DE0005140008	15,432	0,22% 0,03		10.07.24 17:03:40	2.675.832 41.148.476,50
DEUTSCHE BOERSE AG DE0005810055	186,50	0,08% 0,15		10.07.24 17:03:43	67.267 12.549.100,50
DEUTSCHE POST AG DE0005552004	40,06	1,26% 0,50		10.07.24 17:03:37	527.116 21.056.272,66
DEUTSCHE TELEKOM AG DE0005557508	23,85	0,89% 0,21		10.07.24 17:03:30	2.671.591 63.576.939,96
DR. ING. H.C. F. PORSCHE ... DE000PAG9113	75,38	3,86% 2,80		10.07.24 17:03:59	892.615 67.204.430,04
E.ON SE DE000ENAG999	12,235	0,95% 0,12		10.07.24 17:03:45	1.629.857 19.911.556,35
FRESENIUS SE & CO. KGAA DE0005785604	29,02	0,76% 0,22		10.07.24 17:03:53	185.939 5.391.165,62
HANNOVER RUECK SE DE0008402215	238,00	-0,08% -0,20		10.07.24 17:03:37	26.458 6.287.273,90
HEIDELBERG MATERIALS AG DE0006047004	98,04	0,43% 0,42		10.07.24 17:03:35	80.974 7.923.333,24
HENKEL AG & CO KGAA VZ DE0006048432	81,64	-0,07% -0,06		10.07.24 17:02:44	332.507 27.015.609,28
INFINEON TECHNOLOGIES AG DE0006231004	35,34	1,03% 0,36		10.07.24 17:03:50	883.262 31.152.057,57
MERCEDES-BENZ GROUP AG DE0007100000	64,04	1,41% 0,89		10.07.24 17:03:59	1.272.975 80.743.629,33
MERCK KGAA DE0006599905	148,25	-0,97% -1,45		10.07.24 17:03:41	125.684 18.624.034,40

## DAX PERFORMANCE INDEX

MTU AERO ENGINES AG DE000A0D9PT0	247,10	-0,84% -2,10		10.07.24 17:03:37	75.594 18.679.377,20
MÜNCHENER RÜCKVERSICHERUN... DE0008430026	460,80	0,28% 1,30		10.07.24 17:03:37	97.368 44.847.872,10
PORSCHE AUTO HL SE DE000PAH0038	42,91	0,56% 0,24		10.07.24 17:03:37	354.052 15.180.518,06
QIAGEN NV NL0015001WM6	37,625	1,94% 0,72		10.07.24 17:03:17	260.287 9.759.874,20
RHEINMETALL AG DE0007030009	500,40	-0,08% -0,40		10.07.24 17:03:54	136.764 68.186.850,60
RWE AG DE0007037129	33,15	1,56% 0,51		10.07.24 17:03:31	663.548 21.899.161,69
SAP SE DE0007164600	185,54	0,42% 0,78		10.07.24 17:03:57	434.924 80.807.159,40
SARTORIUS AG VZ DE0007165631	231,30	0,39% 0,90		10.07.24 17:03:37	20.537 4.748.919,60
SIEMENS AG DE0007236101	176,30	1,75% 3,04		10.07.24 17:03:59	367.445 64.333.719,78
SIEMENS ENERGY AG DE000ENER6Y0	27,02	1,50% 0,40		10.07.24 17:03:36	1.601.184 43.187.172,89
SIEMENS HEALTHINEERS AG DE000SHL1006	53,74	0,37% 0,20		10.07.24 17:03:37	114.429 6.147.953,78
SYMRISE AG DE000SYM9999	113,70	-0,09% -0,10		10.07.24 17:03:03	55.872 6.339.573,05
VOLKSWAGEN AG VZ DE0007664039	106,60	0,00% 0,00		10.07.24 17:03:59	885.828 93.877.805,80
VONOVIA SE DE000A1ML7J1	28,28	3,86% 1,05		10.07.24 17:03:51	1.781.228 50.028.716,38
ZALANDO SE DE000ZAL1111	23,81	1,80% 0,42		10.07.24 17:03:41	257.103 6.068.545,77