

DAX PERFORMANCE INDEX

ISIN: DE0008469008 WKN: -

Přehled

10.07.2024 14:45:36

Cena

18.349,04 EUR

Změna ▲ 0,62% (112,85)

Základní údaje

ISIN DE0008469008

Symbol DAX

Stát Germany

Nástroje v indexu 40

Typ indexu Performance Index

Typ cenného papíru Index

Tržní data

Otevírací cena 18.236,75
EURMax 18.383,23
EURMin 18.236,75
EURZávěrečná cena (předchozí
den) 18.236,19
EUR

Obchodovaný objem (mil.) 17.489.400

Objem (kusy) 910.778.088

Top 5

Název	Cena	+ - (%)	Trend
VONOVIA SE	28,33	+4,04	▲
DR. ING. H...	75,46	+3,97	▲
ADIDAS AG	220,30	+1,94	▲
BAYER AG	25,80	+1,78	▲
QIAGEN NV	40,06	+1,54	▲

Denní **1t** 1m 6m 1r 3r

Flop 5

Název	Cena	+ - (%)	Trend
MERCK KGAA	147,85	-1,24	▼
MTU AERO E...	246,80	-0,96	↔
BASF SE	43,81	-0,89	↔
SYMRISE AG	113,05	-0,66	↔

51



Minulá výkonnost nezaručuje výkonnost budoucí.

Zdroj: FactSet

Aktuální analýzy a prognózy

Z trhů

Datum	Nadpis	Stáhnout
10.07.2024	Credit Markets Weekly	
09.07.2024	Political environment weighs on outlook	
05.07.2024	Week Ahead	
03.07.2024	Global Strategy 3Q 2024	
03.07.2024	Credit Markets Weekly	

HENKEL AG ... 81,26 -0,54 

Denní 1t 1m 6m 1r 3r

Futures a opce

Související Futures 27

Související Opce -

Detaily

10.07.2024 14:45:36

Cena

18.349,04 EURZměna ▲ 0,62% (112,85)

Základní údaje

ISIN DE0008469008

Symbol DAX

Stát Germany

Typ cenného papíru Index

Nástroje v indexu 40

Tržní data

Otevírací cena 18.236,75
EURMax 18.383,23
EURMin 18.236,75
EURZávěrečná cena (předchozí
den) 18.236,19
EUR

Obchodovaný objem (mil.) 17.489.400

Objem (kusy) 910.778.088

Výkonnost a riziko

	6m	1r	3r
Výkonn. (%)	+9,27%	+16,87%	+16,24%
Výkonn. (abs.)	+1.547,83	+2.632,79	+2.548,26
Beta	-	-	-
Volatilita	10,97	11,03	17,21



Minulá výkonnost nezaručuje výkonnost budoucí.












Zdroj: FactSet

Ceny

Ø cena 5 dní Ø objem 5 dní (ks.)	18.401,74 EUR (48.139.935)
Ø cena 30 dní Ø objem 30 dní (ks.)	18.342,82 EUR (64.705.917)
Ø cena 100 dní Ø objem 100 dní (ks.)	18.159,47 EUR (70.008.304)
Ø cena 250 dní Ø objem 250 dní (ks.)	16.867,95 EUR (66.206.434)
YTD Max datum	18.892,92 EUR (15.05.2024)
YTD Min datum	16.345,02 EUR (17.01.2024)
52týdenní max. datum	18.892,92 EUR (15.05.2024)
52týdenní min. datum	14.630,21 EUR (23.10.2023)

51

Složení

Název  ISIN	Cena	Změna %  Změna +/-	Výkonnost 	Datum Čas	Obrat v kusech  Peněžní obrat 
ADIDAS AG DE000A1EWWW0	220,30	1,94% 4,20		10.07.24 14:45:35	103.245 22.579.739,80
AIRBUS SE NL0000235190	133,00	0,90% 1,18		10.07.24 14:45:35	98.755 13.123.510,88
ALLIANZ SE DE0008404005	261,70	0,69% 1,80		10.07.24 14:44:18	128.499 33.541.649,60
BASF SE DE000BASF111	43,81	-0,89% -0,40		10.07.24 14:44:45	917.829 40.204.438,42
BAYER AG DE000BAY0017	25,80	1,78% 0,45		10.07.24 14:45:35	1.049.956 26.909.513,61
BAYERISCHE MOTOREN WERKE ... DE0005190003	88,96	1,44% 1,26		10.07.24 14:45:35	581.029 51.042.739,14
BEIERSDORF AG DE0005200000	138,30	0,33% 0,45		10.07.24 14:44:54	191.617 26.482.358,60
BRENTAG SE DE000A1DAH0	63,44	0,09% 0,06		10.07.24 14:44:30	55.703 3.535.513,52
COMMERZBANK AG DE000CBK1001	14,70	0,79% 0,12		10.07.24 14:44:40	1.391.840 20.312.333,44
CONTINENTAL AG DE0005439004	59,50	0,64% 0,38		10.07.24 14:44:30	78.779 4.665.709,10
COVESTRO AG DE0006062144	55,06	-0,47% -0,26		10.07.24 14:44:49	74.203 4.084.012,02
DAIMLER TRUCK HOLDING AG DE000DTR0CK8	36,50	1,36% 0,49		10.07.24 14:41:29	196.789 7.132.721,99
DEUTSCHE BANK AG DE0005140008	15,402	0,03% 0,00		10.07.24 14:45:30	1.849.035 28.419.577,20
DEUTSCHE BOERSE AG DE0005810055	186,35	0,00% 0,00		10.07.24 14:45:33	49.186 9.178.991,55
DEUTSCHE POST AG DE0005552004	40,04	1,21% 0,48		10.07.24 14:45:34	401.440 16.023.389,45
DEUTSCHE TELEKOM AG DE0005557508	23,82	0,76% 0,18		10.07.24 14:44:44	1.695.299 40.305.461,77
DR. ING. H.C. F. PORSCHE ... DE000PAG9113	75,46	3,97% 2,88		10.07.24 14:45:15	731.628 55.077.304,64
E.ON SE DE000ENAG999	12,21	0,74% 0,09		10.07.24 14:44:01	1.081.871 13.213.844,82
FRESENIUS SE & CO. KGAA DE0005785604	28,97	0,59% 0,17		10.07.24 14:45:26	119.626 3.471.840,04
HANNOVER RUECK SE DE0008402215	237,90	-0,13% -0,30		10.07.24 14:45:32	14.559 3.462.177,60
HEIDELBERG MATERIALS AG DE0006047004	97,86	0,25% 0,24		10.07.24 14:45:26	52.534 5.133.944,24
HENKEL AG & CO KGAA VZ DE0006048432	81,26	-0,54% -0,44		10.07.24 14:45:17	283.841 23.057.088,54
INFINEON TECHNOLOGIES AG DE0006231004	35,285	0,87% 0,31		10.07.24 14:45:24	615.228 21.691.795,80
MERCEDES-BENZ GROUP AG DE0007100000	63,71	0,89% 0,56		10.07.24 14:45:22	883.747 55.850.490,57
MERCK KGAA DE0006599905	147,85	-1,24% -1,85		10.07.24 14:45:08	79.662 11.817.917,05

DAX PERFORMANCE INDEX

MTU AERO ENGINES AG DE000A0D9PT0	246,80	-0,96% -2,40		10.07.24 14:45:34	51.478 12.728.972,20
MÜNCHENER RÜCKVERSICHERUN... DE0008430026	460,80	0,28% 1,30		10.07.24 14:45:22	72.305 33.311.523,80
PORSCHE AUTO HL SE DE000PAH0038	43,04	0,87% 0,37		10.07.24 14:42:28	265.656 11.380.245,79
QIAGEN NV NL0015001WM6	37,48	1,54% 0,57		10.07.24 14:42:41	141.640 5.302.569,86
RHEINMETALL AG DE0007030009	499,20	-0,32% -1,60		10.07.24 14:45:27	114.276 56.927.791,50
RWE AG DE0007037129	33,12	1,47% 0,48		10.07.24 14:45:00	424.470 13.975.545,78
SAP SE DE0007164600	185,04	0,15% 0,28		10.07.24 14:45:35	262.116 48.733.693,98
SARTORIUS AG VZ DE0007165631	230,30	-0,04% -0,10		10.07.24 14:44:33	14.973 3.464.691,70
SIEMENS AG DE0007236101	174,98	0,99% 1,72		10.07.24 14:45:35	219.968 38.390.604,04
SIEMENS ENERGY AG DE000ENER6Y0	26,94	1,20% 0,32		10.07.24 14:45:24	905.859 24.382.089,90
SIEMENS HEALTHINEERS AG DE000SHL1006	53,62	0,15% 0,08		10.07.24 14:40:39	80.937 4.349.921,16
SYMRISE AG DE000SYM9999	113,05	-0,66% -0,75		10.07.24 14:43:45	36.936 4.191.357,35
VOLKSWAGEN AG VZ DE0007664039	106,20	-0,38% -0,40		10.07.24 14:43:30	683.763 72.349.494,05
VONOVIA SE DE000A1ML7J1	28,33	4,04% 1,10		10.07.24 14:45:09	1.287.323 36.013.172,38
ZALANDO SE DE000ZAL1111	23,62	0,98% 0,23		10.07.24 14:45:17	200.960 4.738.523,07