

DAX PERFORMANCE INDEX

ISIN: DE0008469008 WKN: -

Přehled

10.05.2024 17:50:00

Cena

18.772,85 EUR

Změna ▲ 0,46% (86,25)

Základní údaje

ISIN DE0008469008

Symbol DAX

Stát Germany

Nástroje v indexu 40

Typ indexu Performance Index

Typ cenného papíru Index

Tržní data

Otevírací cena 18.686,85 EUR

Max 18.845,86 EUR

Min 18.686,85 EUR

Závěrečná cena (předchozí den) 18.686,60 EUR

Obchodovaný objem (mil.) 87.914.075

Objem (kusy) 1.634.110.819.832

Top 5

Název ⬇	Cena	+ - (%) ⬇	Trend ⬆
SIEMENS EN...	24,28	+4,21	▲
ZALANDO SE	25,24	+3,32	▲
MÜNCHENER ...	455,40	+3,13	▲
INFINEON T...	38,00	+3,01	▲
HEIDELBERG...	102,95	+2,85	▲

Denní 1t 1m 6m 1r 3r

Flop 5

Název ⬇	Cena	+ - (%) ⬇	Trend ⬇
BASF SE	48,805	-2,08	▼
AIRBUS SE	159,84	-1,56	▼
SYMRISE AG	101,95	-1,45	▼
COVESTRO A...	48,21	-1,17	▼
RHEINMETAL...	535,80	-1,11	▼

51



Minulá výkonnost nezaručuje výkonnost budoucí.

Zdroj: FactSet

Aktuální analýzy a prognózy

Z trhů

Datum	Nadpis	Stáhnout
10.05.2024	🇬🇧 Week Ahead	⬇
08.05.2024	🇬🇧 Credit Markets Weekly	⬇
03.05.2024	🇬🇧 Week Ahead	⬇
02.05.2024	🇬🇧 FX markets reflect uncertain interest rate outlook	⬇
30.04.2024	🇬🇧 Credit Markets Weekly	⬇

Denní 1t 1m 6m 1r 3r

Futures a opce

Související Futures 27

Související Opce -

Detaily

10.05.2024 17:50:00

Cena

18.772,85 EUR

Změna



0,46% (86,25)

Základní údaje

ISIN DE0008469008

Symbol DAX

Stát Germany

Typ cenného papíru Index

Nástroje v indexu 40

Tržní data

Otevírací cena 18.686,85 EUR

Max 18.845,86 EUR

Min 18.686,85 EUR

Závěrečná cena (předchozí den) 18.686,60 EUR

Obchodovaný objem (mil.) 87.914.075

Objem (kusy) 1.634.110.819.832

Výkonnost a riziko

	6m	1r	3r
Výkonn. (%)	+23,12%	+18,00%	+21,79%
Výkonn. (abs.)	+3.522,47	+2.860,63	+3.356,45
Beta	-	-	-
Volatilita	9,98	11,33	17,27



51



























Minulá výkonnost nezaručuje výkonnost budoucí.

Zdroj: FactSet

Ceny

Ø cena 5 dní Ø objem 5 dní (ks.)	18.509,42 EUR (62.732.685)
Ø cena 30 dní Ø objem 30 dní (ks.)	18.145,84 EUR (71.522.855)
Ø cena 100 dní Ø objem 100 dní (ks.)	17.452,67 EUR (70.935.257)
Ø cena 250 dní Ø objem 250 dní (ks.)	16.454,38 EUR (65.903.319)
YTD Max datum	18.845,86 EUR (10.05.2024)
YTD Min datum	16.345,02 EUR (17.01.2024)
52týdenní max. datum	18.845,86 EUR (10.05.2024)
52týdenní min. datum	14.630,21 EUR (23.10.2023)

Složení

Název  ISIN	Cena	Změna %  Změna +/-	Výkonnost 	Datum Čas	Obrat v kusech  Peněžní obrat 
ADIDAS AG DE000A1EWWW0	224,40	0,49% 1,10		10.05.24 17:35:06	390.013 87.386.266,30
AIRBUS SE NL0000235190	159,84	-1,56% -2,54		10.05.24 17:39:45	369.966 59.586.308,32
ALLIANZ SE DE0008404005	265,50	0,84% 2,20		10.05.24 17:36:34	938.812 249.384.835,50
BASF SE DE000BASF111	48,805	-2,08% -1,03		10.05.24 17:38:20	3.296.127 161.579.914,50
BAYER AG DE000BAY0017	28,955	0,92% 0,27		10.05.24 17:37:55	3.655.535 106.133.730,67
BAYERISCHE MOTOREN WERKE ... DE0005190003	101,60	-0,05% -0,05		10.05.24 17:37:55	1.105.274 112.191.906,55
BEIERSDORF AG DE0005200000	147,25	1,03% 1,50		10.05.24 17:35:02	334.589 49.121.476,15
BRENTAG SE DE000A1DAH0	77,74	0,13% 0,10		10.05.24 17:35:17	318.762 24.787.599,12
COMMERZBANK AG DE000CBK1001	14,005	0,07% 0,01		10.05.24 17:35:26	7.254.341 101.734.417,51
CONTINENTAL AG DE0005439004	60,88	0,46% 0,28		10.05.24 17:39:43	467.173 28.464.754,40
COVESTRO AG DE0006062144	48,21	-1,17% -0,57		10.05.24 17:39:42	406.577 19.673.166,95
DAIMLER TRUCK HOLDING AG DE000DTR0CK8	41,49	0,48% 0,20		10.05.24 17:41:16	1.535.067 63.892.782,76
DEUTSCHE BANK AG DE0005140008	15,878	-0,14% -0,02		10.05.24 17:38:13	6.385.410 101.508.759,21
DEUTSCHE BOERSE AG DE0005810055	187,45	-0,37% -0,70		10.05.24 17:37:40	358.444 67.223.108,85
DEUTSCHE POST AG DE0005552004	39,58	1,57% 0,61		10.05.24 17:37:35	4.333.829 171.768.143,81
DEUTSCHE TELEKOM AG DE0005557508	21,97	0,32% 0,07		10.05.24 17:35:28	7.680.524 169.003.707,62
DR. ING. H.C. F. PORSCHE ... DE000PAG9113	81,54	0,34% 0,28		10.05.24 17:37:43	434.617 35.380.047,96
E.ON SE DE000ENAG999	13,195	0,84% 0,11		10.05.24 17:35:14	8.510.813 112.612.999,54
FRESENIUS SE & CO. KGAA DE0005785604	28,67	2,28% 0,64		10.05.24 17:35:25	1.494.712 42.796.636,72
HANNOVER RUECK SE DE0008402215	237,30	1,67% 3,90		10.05.24 17:35:17	169.189 40.054.403,10
HEIDELBERG MATERIALS AG DE0006047004	102,95	2,85% 2,85		10.05.24 17:35:21	577.405 59.298.448,50
HENKEL AG & CO KGAA VZ DE0006048432	82,28	-0,29% -0,24		10.05.24 17:35:29	717.557 59.176.823,72
INFINEON TECHNOLOGIES AG DE0006231004	38,00	3,01% 1,11		10.05.24 17:35:13	6.893.861 260.480.705,68
MERCEDES-BENZ GROUP AG DE0007100000	68,19	-0,23% -0,16		10.05.24 17:42:15	4.129.482 281.426.108,51
MERCK KGAA DE0006599905	155,50	-0,13% -0,20		10.05.24 17:35:21	225.741 35.132.493,65

DAX PERFORMANCE INDEX

MTU AERO ENGINES AG DE000A0D9PT0	233,40	-0,51% -1,20		10.05.24 17:35:25	135.851 31.765.764,30
MÜNCHENER RÜCKVERSICHERUN... DE0008430026	455,40	3,13% 13,80	■	10.05.24 17:40:41	536.296 243.206.874,80
PORSCHE AUTO HL SE DE000PAH0038	49,32	-0,62% -0,31		10.05.24 17:35:57	903.026 44.709.207,59
QIAGEN NV NL0015001WM6	40,87	1,30% 0,53	■	10.05.24 17:35:01	405.893 16.536.144,74
RHEINMETALL AG DE0007030009	535,80	-1,11% -6,00		10.05.24 17:39:02	171.612 92.439.499,40
RWE AG DE0007037129	34,50	1,95% 0,66	■	10.05.24 17:35:05	3.937.566 135.688.863,96
SAP SE DE0007164600	176,06	-0,97% -1,72		10.05.24 17:35:30	1.414.795 249.349.396,22
SARTORIUS AG VZ DE0007165631	278,80	-1,06% -3,00		10.05.24 17:35:00	69.497 19.410.094,80
SIEMENS AG DE0007236101	188,40	2,35% 4,32	■	10.05.24 17:35:21	1.724.099 323.753.792,60
SIEMENS ENERGY AG DE000ENER6Y0	24,28	4,21% 0,98	■	10.05.24 17:36:54	10.570.839 254.321.715,78
SIEMENS HEALTHINEERS AG DE000SHL1006	52,58	0,19% 0,10		10.05.24 17:35:24	556.106 29.225.992,78
SYMRISE AG DE000SYM9999	101,95	-1,45% -1,50		10.05.24 17:35:06	510.252 51.998.222,15
VOLKSWAGEN AG VZ DE0007664039	116,95	-0,38% -0,45		10.05.24 17:42:30	1.037.955 121.570.691,15
VONOVIA SE DE000A1ML7J1	27,62	0,47% 0,13	■	10.05.24 17:35:11	2.161.676 60.132.236,55
ZALANDO SE DE000ZAL1111	25,24	3,32% 0,81	■	10.05.24 17:35:06	1.794.792 45.189.436,01