

DAX PERFORMANCE INDEX

ISIN: DE0008469008 WKN: -

Přehled

26.04.2024 17:50:00

Cena

18.161,01 EUR

Změna ▲ 1,36% (243,73)

Základní údaje

ISIN DE0008469008

Symbol DAX

Stát Germany

Nástroje v indexu 40

Typ indexu Performance Index

Typ cenného papíru Index

Tržní data

Otevírací cena 17.920,73 EUR

Max 18.199,71 EUR

Min 17.920,73 EUR

Závěrečná cena (předchozí den) 17.917,28 EUR

Obchodovaný objem (mil.) 76.008.641

Objem (kusy) 1.354.446.652.326

TOP 5

Název ▲	Cena	+ - (%) ▲	Trend ▲
SIEMENS EN...	18,85	+5,90 ▲	▲
SARTORIUS ...	290,20	+2,87 ▲	▲
VONOVIA SE	25,87	+2,50 ▲	▲
HEIDELBERG...	95,22	+2,28 ▲	▲
DAIMLER TR...	42,90	+2,26 ▲	▲

Denní 1t 1m 6m 1r 3r

FLOP 5

Název ▲	Cena	+ - (%) ▲	Trend ▲
BASF SE	48,825	-4,25 ▼	▼
MÜNCHENER ...	413,50	-2,29 ▼	▼
BRENTAG S...	74,86	-1,06 ▼	▼
AIRBUS SE	157,06	-0,85 ↔	↔
DEUTSCHE B...	16,532	-0,77 ↔	↔



51

Minulá výkonnost nezaručuje výkonnost budoucí.

Zdroj: FactSet

Související produkty Erste Group

Typ produktu

Turbo long/short

Produkty

5

Aktuální analýzy a prognózy

Z trhů

Datum	Nadpis	Stáhnout
26.04.2024	Week Ahead	
26.04.2024	Global Equity Ratings	
24.04.2024	Credit Markets Weekly	
19.04.2024	Week Ahead	
17.04.2024	Credit Markets Weekly	

Denní 1t 1m 6m 1r 3r

Futures a opce

Související Futures 27

Související Opce -

Detaily

26.04.2024 17:50:00

Cena

18.161,01 EURZměna ▲ 1,36% (243,73)

Základní údaje

ISIN DE0008469008

Symbol DAX

Stát Germany

Typ cenného papíru Index

Nástroje v indexu 40

Tržní data

Otevírací cena 17.920,73 EUR

Max 18.199,71 EUR

Min 17.920,73 EUR

Závěrečná cena (předchozí den) 17.917,28 EUR

Obchodovaný objem (mil.) 76.008.641

Objem (kusy) 1.354.446.652.326

Výkonnost a riziko

	6m	1r	3r
Výkonn. (%)	+23,32%	+15,01%	+18,77%
Výkonn. (abs.)	+3.435,86	+2.371,18	+2.870,57
Beta	-	-	-
Volatilita	9,85	11,32	17,37



Minulá výkonnost nezaručuje výkonnost budoucí.

Zdroj: FactSet

Ceny

Ø cena 5 dní Ø objem 5 dní (ks.)	18.034,27 EUR (72.076.306)
Ø cena 30 dní Ø objem 30 dní (ks.)	18.091,00 EUR (74.997.537)
Ø cena 100 dní Ø objem 100 dní (ks.)	17.308,64 EUR (71.391.470)
Ø cena 250 dní Ø objem 250 dní (ks.)	16.370,36 EUR (65.508.912)
YTD Max datum	18.567,16 EUR (02.04.2024)
YTD Min datum	16.345,02 EUR (17.01.2024)
52týdenní max. datum	18.567,16 EUR (02.04.2024)
52týdenní min. datum	14.630,21 EUR (23.10.2023)

Související produkty Erste Group

Typ produktu	Produkty
Turbo long/short	5


















51

Složení

Strana 1 z 2

<< <

> >>

Název  ISIN	Cena	Změna %  Změna +/-	Výkonnost 	Datum Čas	Obrat v kusech  Peněžní obrat 
ADIDAS AG DE000A1EWWW0	230,90	1,99% 4,50		26.04.24 17:35:26	370.777 85.009.066,50
AIRBUS SE NL0000235190	157,08	-0,85% -1,34		26.04.24 17:35:26	573.440 89.361.113,32
ALLIANZ SE DE0008404005	265,50	1,07% 2,80		26.04.24 17:39:12	666.862 176.575.441,50
BASF SE DE000BASF111	48,825	-4,25% -2,17		26.04.24 17:35:17	5.253.527 254.769.161,88
BAYER AG DE000BAY0017	27,40	1,88% 0,51		26.04.24 17:39:04	4.690.278 128.378.761,05
BAYERISCHE MOTOREN WERKE ... DE0005190003	106,40	1,29% 1,35		26.04.24 17:37:19	667.469 70.939.491,80
BEIERSDORF AG DE0005200000	140,50	1,04% 1,45		26.04.24 17:35:16	215.266 30.159.706,10
BRENTAG SE DE000A1DAH0	74,86	-1,06% -0,80		26.04.24 17:35:21	493.842 36.957.532,24
COMMERZBANK AG DE000CBK1001	14,105	0,36% 0,05		26.04.24 17:38:57	4.919.372 69.851.862,93
CONTINENTAL AG DE0005439004	62,50	0,68% 0,42		26.04.24 17:39:54	409.480 25.615.964,74
COVESTRO AG DE0006062144	48,07	0,65% 0,31		26.04.24 17:35:17	384.893 18.432.963,31
DAIMLER TRUCK HOLDING AG DE000DTR0CK8	42,90	2,26% 0,95		26.04.24 17:35:08	1.474.039 62.864.413,29
DEUTSCHE BANK AG DE0005140008	16,532	-0,77% -0,13		26.04.24 17:39:11	14.832.249 247.191.645,71
DEUTSCHE BOERSE AG DE0005810055	182,65	0,66% 1,20		26.04.24 17:35:23	293.627 53.660.281,70
DEUTSCHE POST AG DE0005552004	38,84	2,21% 0,84		26.04.24 17:35:27	2.258.450 87.499.219,31
DEUTSCHE TELEKOM AG DE0005557508	21,85	0,83% 0,18		26.04.24 17:37:15	7.366.732 160.569.122,15
DR. ING. H.C. F. PORSCHE ... DE000PAG9113	89,80	0,40% 0,36		26.04.24 17:37:19	762.663 68.487.038,04
E.ON SE DE000ENAG999	12,41	-0,32% -0,04		26.04.24 17:35:01	4.331.777 53.859.927,32
FRESENIUS SE & CO. KGAA DE0005785604	27,21	0,11% 0,03		26.04.24 17:35:07	659.677 17.922.557,78
HANNOVER RUECK SE DE0008402215	230,40	1,19% 2,70		26.04.24 17:35:16	92.734 21.275.101,90
HEIDELBERG MATERIALS AG DE0006047004	95,22	2,28% 2,12		26.04.24 17:35:07	258.963 24.556.780,52
HENKEL AG & CO KGAA VZ DE0006048432	73,16	0,80% 0,58		26.04.24 17:35:02	344.078 25.182.186,20
INFINEON TECHNOLOGIES AG DE0006231004	33,03	1,44% 0,47		26.04.24 17:35:07	4.754.203 156.634.079,32

DAX PERFORMANCE INDEX

MERCEDES-BENZ GROUP AG DE0007100000	74,36	1,56% 1,14	■	26.04.24 17:37:08	2.632.815 195.487.308,93
MERCK KGAA DE0006599905	151,75	1,10% 1,65	■	26.04.24 17:35:01	282.863 42.839.867,05
MTU AERO ENGINES AG DE000A0D9PT0	223,40	1,50% 3,30	■	26.04.24 17:41:32	105.370 23.334.746,50
MÜNCHENER RÜCKVERSICHERUN... DE0008430026	413,50	-2,29% -9,70		26.04.24 17:35:53	353.497 145.772.644,70
PORSCHE AUTO HL SE DE000PAH0038	49,35	0,84% 0,41	■	26.04.24 17:35:27	573.454 28.379.748,30
QIAGEN NV NL0015001WM6	38,76	2,16% 0,82	■	26.04.24 17:35:19	834.392 32.253.852,18
RHEINMETALL AG DE0007030009	524,40	2,22% 11,40	■	26.04.24 17:43:09	302.400 156.460.651,80