

DAX PERFORMANCE INDEX

ISIN: DE0008469008 WKN: -

Přehled

23.04.2024 17:50:00

Cena

18.137,65 EUR

Změna ▲ 1,55% (276,85)

Základní údaje

ISIN DE0008469008

Symbol DAX

Stát Germany

Nástroje v indexu 40

Typ indexu Performance Index

Typ cenného papíru Index

Tržní data

Otevírací cena 17.861,20 EUR

Max 18.144,66 EUR

Min 17.861,20 EUR

Závěrečná cena (předchozí den) 17.860,80 EUR

Obchodovaný objem (mil.) 68.529.197

Objem (kusy) 1.222.880.997.968

TOP 5

Název ⬇	Cena	+ - (%) ⬇	Trend ⬆
SARTORIUS ...	291,70	+6,77	▲
SAP SE	174,86	+5,27	▲
MERCK KGAA	153,65	+4,03	▲
MÜNCHENER ...	435,00	+3,94	▲
MTU AERO E...	224,10	+3,08	▲

Denní 1t 1m 6m 1r 3r

FLOP 5

Název ⬇	Cena	+ - (%) ⬇	Trend ⬆
HENKEL AG ...	72,08	-2,65	▼
SYMRISE AG	104,55	-0,62	↔
RWE AG	31,93	-0,44	↔
MERCEDES-B...	74,05	-0,19	↔
BASF SE	51,08	-0,06	↔

51



Minulá výkonnost nezaručuje výkonnost budoucí.

Zdroj: FactSet

Související produkty Erste Group

Typ produktu

Turbo long/short

Produkty

5

Aktuální analýzy a prognózy

Z trhů

Datum	Nadpis	Stáhnout
19.04.2024	🇬🇧 Week Ahead	⬇
17.04.2024	🇬🇧 Credit Markets Weekly	⬇
12.04.2024	🇬🇧 Week Ahead	⬇
11.04.2024	🇬🇧 ECB on course to cut interest rates	⬇
10.04.2024	🇬🇧 Credit Markets Weekly	⬇

Denní 1t 1m 6m 1r 3r

Futures a opce

Související Futures 27

Související Opce -

Detaily

23.04.2024 17:50:00

Cena

18.137,65 EURZměna ▲ 1,55% (276,85)

Základní údaje

ISIN DE0008469008

Symbol DAX

Stát Germany

Typ cenného papíru Index

Nástroje v indexu 40

Tržní data

Otevírací cena 17.861,20 EUR

Max 18.144,66 EUR

Min 17.861,20 EUR

Závěrečná cena (předchozí den) 17.860,80 EUR

Obchodovaný objem (mil.) 68.529.197

Objem (kusy) 1.222.880.997.968

Výkonnost a riziko

	6m	1r	3r
Výkonn. (%)	+22,58%	+14,24%	+18,74%
Výkonn. (abs.)	+3.341,86	+2.260,92	+2.862,96
Beta	-	-	-
Volatilita	9,74	11,21	17,37



Minulá výkonnost nezaručuje výkonnost budoucí.

Zdroj: FactSet

Ceny

Ø cena 5 dní Ø objem 5 dní (ks.)	17.869,63 EUR (59.809.412)
Ø cena 30 dní Ø objem 30 dní (ks.)	18.074,50 EUR (74.742.544)
Ø cena 100 dní Ø objem 100 dní (ks.)	17.254,76 EUR (71.277.319)
Ø cena 250 dní Ø objem 250 dní (ks.)	16.343,73 EUR (65.292.716)
YTD Max datum	18.567,16 EUR (02.04.2024)
YTD Min datum	16.345,02 EUR (17.01.2024)
52týdenní max. datum	18.567,16 EUR (02.04.2024)
52týdenní min. datum	14.630,21 EUR (23.10.2023)

Související produkty Erste Group

Typ produktu	Produkty
Turbo long/short	5



























51

Složení

Strana 1 z 2

<< <

> >>

Název  ISIN	Cena	Změna %  Změna +/-	Výkonnost 	Datum Čas	Obrat v kusech  Peněžní obrat 
ADIDAS AG DE000A1EWWW0	227,90	1,83% 4,10		23.04.24 17:37:02	429.712 97.449.565,30
AIRBUS SE NL0000235190	162,68	0,74% 1,20		23.04.24 17:35:22	492.033 79.786.878,94
ALLIANZ SE DE0008404005	270,50	1,42% 3,80		23.04.24 17:44:59	844.070 227.508.124,30
BASF SE DE000BASF111	51,08	-0,06% -0,03		23.04.24 17:41:35	3.111.817 158.787.768,86
BAYER AG DE000BAY0017	27,345	0,11% 0,03		23.04.24 17:36:35	3.055.329 83.438.428,02
BAYERISCHE MOTOREN WERKE ... DE0005190003	106,45	0,57% 0,60		23.04.24 17:37:41	946.389 100.467.680,80
BEIERSDORF AG DE0005200000	137,60	0,88% 1,20		23.04.24 17:35:29	288.391 39.729.521,40
BRENTAG SE DE000A1DAH0	75,50	1,26% 0,94		23.04.24 17:39:01	366.954 27.600.415,82
COMMERZBANK AG DE000CBK1001	13,88	2,78% 0,38		23.04.24 17:35:18	5.479.981 75.640.496,37
CONTINENTAL AG DE0005439004	62,94	0,00% 0,00		23.04.24 17:35:16	394.321 24.805.542,72
COVESTRO AG DE0006062144	48,73	0,47% 0,23		23.04.24 17:35:23	535.954 26.069.206,24
DAIMLER TRUCK HOLDING AG DE000DTR0CK8	43,45	0,53% 0,23		23.04.24 17:35:29	1.099.191 47.702.954,37
DEUTSCHE BANK AG DE0005140008	15,396	1,56% 0,24		23.04.24 17:35:46	8.380.135 128.397.400,95
DEUTSCHE BOERSE AG DE0005810055	188,25	0,21% 0,40		23.04.24 17:35:21	434.555 81.883.828,65
DEUTSCHE POST AG DE0005552004	39,05	1,03% 0,40		23.04.24 17:35:03	2.401.247 93.753.147,51
DEUTSCHE TELEKOM AG DE0005557508	21,75	0,65% 0,14		23.04.24 17:35:30	7.826.694 170.015.830,00
DR. ING. H.C. F. PORSCHE ... DE000PAG9113	91,02	1,72% 1,54		23.04.24 17:38:42	472.265 42.852.318,06
E.ON SE DE000ENAG999	12,52	0,36% 0,05		23.04.24 17:35:08	5.179.857 64.830.775,64
FRESENIUS SE & CO. KGAA DE0005785604	27,66	1,02% 0,28		23.04.24 17:35:00	1.356.771 37.523.734,44
HANNOVER RUECK SE DE0008402215	235,20	1,82% 4,20		23.04.24 17:35:04	129.825 30.389.125,60
HEIDELBERG MATERIALS AG DE0006047004	93,74	1,54% 1,42		23.04.24 17:40:52	309.282 28.906.274,78
HENKEL AG & CO KGAA VZ DE0006048432	72,08	-2,65% -1,96		23.04.24 17:35:28	344.329 24.871.389,22
INFINEON TECHNOLOGIES AG DE0006231004	29,805	0,00% 0,00		23.04.24 17:38:11	5.505.302 164.171.670,35

DAX PERFORMANCE INDEX

MERCEDES-BENZ GROUP AG DE0007100000	74,05	-0,19% -0,14		23.04.24 17:41:03	2.305.021 170.435.565,47
MERCK KGAA DE0006599905	153,65	4,03% 5,95		23.04.24 17:35:14	503.255 77.018.697,80
MTU AERO ENGINES AG DE000A0D9PT0	224,10	3,08% 6,70		23.04.24 17:37:23	203.443 45.192.938,20
MÜNCHENER RÜCKVERSICHERUN... DE0008430026	435,00	3,94% 16,50		23.04.24 17:43:11	521.614 224.150.119,50
PORSCHE AUTO HL SE DE000PAH0038	49,50	0,55% 0,27		23.04.24 17:35:28	462.207 22.787.312,08
QIAGEN NV NL0015001WM6	38,92	1,26% 0,49		23.04.24 17:35:12	750.950 29.135.035,12
RHEINMETALL AG DE0007030009	514,60	0,94% 4,80		23.04.24 17:38:51	398.292 205.249.482,20