

DAX PERFORMANCE INDEX

ISIN: DE0008469008 WKN: -

Přehled

16.04.2024 17:50:00

Cena

17.766,23 EUR

Změna ▼ -1,44% (-260,35)

Základní údaje

ISIN DE0008469008

Symbol DAX

Stát Germany

Nástroje v indexu 40

Typ indexu Performance Index

Typ cenného papíru Index

Tržní data

Otevírací cena 18.022,17 EUR

Max 18.022,69 EUR

Min 17.713,50 EUR

Závěrečná cena (předchozí den) 18.026,58 EUR

Obchodovaný objem (mil.) 73.217.295

Objem (kusy) 1.269.272.277.331

Top 5

Název	Cena	+ - (%)	Trend
FRESENIUS ...	26,61	+4,56	▲
BEIERSDORF...	133,85	+1,10	▲
COVESTRO A...	50,96	+0,28	▶
ZALANDO SE	26,92	+0,11	▶

Denní 1t 1m 6m 1r 3r

Flop 5

Název	Cena	+ - (%)	Trend
DR. ING. H...	90,26	-3,09	▼
BAYERISCHE...	106,45	-2,96	▼
AIRBUS SE	159,00	-2,87	▼
HEIDELBERG...	95,70	-2,68	▼
BASF SE	50,53	-2,36	▼

Denní 1t 1m 6m 1r 3r

51



Minulá výkonnost nezaručuje výkonnost budoucí.

Zdroj: FactSet

Aktuální analýzy a prognózy

Z trhů

Datum	Nadpis	Stáhnout
12.04.2024	Week Ahead	↓
11.04.2024	ECB on course to cut interest rates	↓
10.04.2024	Credit Markets Weekly	↓
05.04.2024	Week Ahead	↓
03.04.2024	Credit Markets Weekly	↓

Futures a opce

Související Futures 27

Související Opce -

Detaily

16.04.2024 17:50:00

Cena

17.766,23 EURZměna ▼ -1,44% (-260,35)

Základní údaje

ISIN DE0008469008

Symbol DAX

Stát Germany

Typ cenného papíru Index

Nástroje v indexu 40

Tržní data

Otevírací cena 18.022,17 EUR

Max 18.022,69 EUR

Min 17.713,50 EUR

Závěrečná cena (předchozí den) 18.026,58 EUR

Obchodovaný objem (mil.) 73.217.295

Objem (kusy) 1.269.272.277.331

Výkonnost a riziko

	6m	1r	3r
Výkonn. (%)	+16,45%	+12,25%	+14,78%
Výkonn. (abs.)	+2.506,47	+1.936,96	+2.284,71
Beta	-	-	-
Volatilita	10,00	11,13	17,37



Minulá výkonnost nezaručuje výkonnost budoucí.





Zdroj: FactSet

Ceny

Ø cena 5 dní Ø objem 5 dní (ks.)	17.950,63 EUR (71.811.130)
Ø cena 30 dní Ø objem 30 dní (ks.)	18.055,12 EUR (76.612.831)
Ø cena 100 dní Ø objem 100 dní (ks.)	17.160,47 EUR (70.560.021)
Ø cena 250 dní Ø objem 250 dní (ks.)	16.302,72 EUR (65.533.152)
YTD Max datum	18.567,16 EUR (02.04.2024)
YTD Min datum	16.345,02 EUR (17.01.2024)
52týdenní max. datum	18.567,16 EUR (02.04.2024)
52týdenní min. datum	14.630,21 EUR (23.10.2023)

51

Složení

Název  ISIN	Cena	Změna %  Změna +/-	Výkonnost 	Datum Čas	Obrat v kusech  Peněžní obrat 
ADIDAS AG DE000A1EWWW0	202,50	-1,03% -2,10		16.04.24 17:41:56	338.572 68.511.713,30
AIRBUS SE NL0000235190	158,96	-2,87% -4,70		16.04.24 17:35:26	416.389 66.073.632,94
ALLIANZ SE DE0008404005	259,00	-1,89% -5,00		16.04.24 17:41:31	808.028 209.897.829,90
BASF SE DE000BASF111	50,53	-2,36% -1,22		16.04.24 17:38:35	3.371.948 170.663.442,69
BAYER AG DE000BAY0017	26,08	-1,44% -0,38		16.04.24 17:44:53	3.296.976 86.197.826,46
BAYERISCHE MOTOREN WERKE ... DE0005190003	106,45	-2,96% -3,25		16.04.24 17:35:20	1.357.333 144.538.279,35
BEIERSDORF AG DE0005200000	133,85	1,10% 1,45	█	16.04.24 17:35:16	504.524 67.686.804,50
BRENTAG SE DE000A1DAH0	75,40	-0,50% -0,38		16.04.24 17:35:16	280.988 21.191.698,60
COMMERZBANK AG DE000CBK1001	12,80	-0,78% -0,10		16.04.24 17:41:03	3.738.820 47.799.225,36
CONTINENTAL AG DE0005439004	65,48	-0,55% -0,36		16.04.24 17:37:19	494.694 32.331.383,74
COVESTRO AG DE0006062144	50,96	0,28% 0,14	█	16.04.24 17:35:28	649.207 33.043.913,28
DAIMLER TRUCK HOLDING AG DE000DTR0CK8	44,69	-2,02% -0,92		16.04.24 17:35:22	1.494.340 66.621.455,93
DEUTSCHE BANK AG DE0005140008	14,438	-1,85% -0,27		16.04.24 17:36:41	8.352.414 120.710.168,07
DEUTSCHE BOERSE AG DE0005810055	186,30	-2,23% -4,25		16.04.24 17:35:19	315.498 58.918.479,30
DEUTSCHE POST AG DE0005552004	38,23	-1,95% -0,76		16.04.24 17:35:23	2.046.522 78.429.633,35
DEUTSCHE TELEKOM AG DE0005557508	20,83	-1,42% -0,30		16.04.24 17:41:48	8.638.845 181.156.766,86
DR. ING. H.C. F. PORSCHE ... DE000PAG9113	90,26	-3,09% -2,88		16.04.24 17:35:05	588.040 53.124.067,68
E.ON SE DE000ENAG999	12,075	-2,23% -0,28		16.04.24 17:35:20	7.777.871 94.007.513,54
FRESENIUS SE & CO. KGAA DE0005785604	26,61	4,56% 1,16	█	16.04.24 17:41:05	1.964.221 51.906.112,38
HANNOVER RUECK SE DE0008402215	229,90	-1,42% -3,30		16.04.24 17:35:26	76.565 17.620.385,90
HEIDELBERG MATERIALS AG DE0006047004	95,70	-2,68% -2,64		16.04.24 17:35:08	398.648 38.236.623,96
HENKEL AG & CO KGAA VZ DE0006048432	71,00	-1,11% -0,80		16.04.24 17:35:14	484.544 34.364.499,20
INFINEON TECHNOLOGIES AG DE0006231004	32,09	-0,79% -0,26		16.04.24 17:36:19	4.078.338 129.872.376,45
MERCEDES-BENZ GROUP AG DE0007100000	74,61	-2,14% -1,63		16.04.24 17:36:44	3.364.354 251.115.689,97
MERCK KGAA DE0006599905	151,10	-0,72% -1,10		16.04.24 17:35:25	314.738 47.552.298,05

DAX PERFORMANCE INDEX

MTU AERO ENGINES AG DE000A0D9PT0	212,60	-1,85% -4,00		16.04.24 17:35:05	151.833 32.290.985,10
MÜNCHENER RÜCKVERSICHERUN... DE0008430026	411,00	-1,96% -8,20		16.04.24 17:42:38	221.034 91.078.648,10
PORSCHE AUTO HL SE DE000PAH0038	49,56	-1,98% -1,00		16.04.24 17:43:32	910.947 45.048.703,59
QIAGEN NV NL0015001WM6	36,92	-1,63% -0,61		16.04.24 17:35:16	532.929 19.715.242,99
RHEINMETALL AG DE0007030009	543,40	-1,52% -8,40		16.04.24 17:43:03	403.974 219.149.788,40
RWE AG DE0007037129	31,90	-0,31% -0,10		16.04.24 17:44:52	3.024.275 97.032.874,52
SAP SE DE0007164600	170,38	-0,75% -1,28		16.04.24 17:42:05	1.610.192 274.071.913,24
SARTORIUS AG VZ DE0007165631	338,20	-1,23% -4,20		16.04.24 17:44:48	49.776 16.812.144,00
SIEMENS AG DE0007236101	173,08	-1,60% -2,82		16.04.24 17:41:41	1.081.226 186.909.992,94
SIEMENS ENERGY AG DE000ENER6Y0	17,415	-1,30% -0,23		16.04.24 17:38:32	4.493.921 77.128.887,74
SIEMENS HEALTHINEERS AG DE000SHL1006	52,66	-1,57% -0,84		16.04.24 17:35:19	613.865 32.374.637,96
SYMRISE AG DE000SYM9999	103,10	-0,87% -0,90		16.04.24 17:41:43	262.801 27.113.895,85
VOLKSWAGEN AG VZ DE0007664039	120,65	-2,15% -2,65		16.04.24 17:44:50	1.388.595 167.970.264,40
VONOVIA SE DE000A1ML7J1	24,63	-1,56% -0,39		16.04.24 17:35:21	2.236.999 55.006.760,20
ZALANDO SE DE000ZAL1111	26,92	0,11% 0,03		16.04.24 17:44:56	1.082.511 29.084.331,76