



DAX PERFORMANCE INDEX

ISIN: DE0008469008 WKN: -

Přehled

07.10.2022 17:55:00

Cena

12.273,00 EURZměna ▼ -1,59% (-197,78)

Základní údaje

ISIN	DE0008469008
Symbol	DAX
Stát	Germany
Nástroje v indexu	40
Typ indexu	Performance Index
Typ cenného papíru	Index

Tržní data

Otevírací cena	12.414,78 EUR
Max	12.497,52 EUR
Min	12.272,59 EUR
Závěrečná cena (předchozí den)	12.470,78 EUR
Obchodovaný objem (mil.)	53.119.894
Objem (kusy)	2.349.037.926

TOP 5

Název	Cena	+ - (%)	Trend
CONTINENTA...	47,95	+2,02	▲
RWE AG	39,09	+0,05	→

Denní 1t 1m 6m 1r 3r

FLOP 5

Název	Cena	+ - (%)	Trend
ADIDAS AG	115,56	-5,17	▼
PUMA SE	47,56	-5,11	▼
SIEMENS EN...	10,79	-4,89	▼
SARTORIUS ...	380,70	-4,83	▼
ZALANDO SE	20,63	-4,49	▼

Denní 1t 1m 6m 1r 3r

51



Minulá výkonnost nezaručuje výkonnost budoucí.

Zdroj: FactSet

Související produkty Erste Group

Typ produktu

Turbo long/short

Produkty

3

Atuální analýzy a prognózy

Z trhů

Datum	Nadpis	Stáhnout
07.10.2022	Week Ahead	↓
05.10.2022	Global Strategy 4Q 2022	↓
05.10.2022	Credit Markets Weekly	↓
05.10.2022	Global Equity Ratings	↓
30.09.2022	Week Ahead	↓

Futures a opce	
Související Futures	27
Související Opce	-

Detaily

07.10.2022 17:55:00

Cena

12.273,00 EURZměna  -1,59% (-197,78)

Základní údaje

ISIN DE0008469008

Symbol DAX

Stát Germany

Typ cenného papíru Index

Nástroje v indexu 40

Tržní data

Otevírací cena 12.414,78
EURMax 12.497,52
EURMin 12.272,59
EURZávěrečná cena (předchozí
den) 12.470,78
EUR

Obchodovaný objem (mil.) 53.119.894

Objem (kusy) 2.349.037.926

Výkonnost a riziko

	6m	1r	3r
Výkonn. (%)	-12,82%	-19,53%	+1,45%
Výkonn. (abs.)	-1.805,15	-2.977,86	+175,57
Beta	-	-	-
Volatilita	22,06	23,35	24,81



Minulá výkonnost nezaručuje výkonnost budoucí.

Zdroj: FactSet

Ceny

Ø cena 5 dní Ø objem 5 dní (ks.)	12.428,18 EUR (63.501.574)
Ø cena 30 dní Ø objem 30 dní (ks.)	12.668,87 EUR (73.912.870)
Ø cena 100 dní Ø objem 100 dní (ks.)	13.223,09 EUR (74.491.079)
Ø cena 250 dní Ø objem 250 dní (ks.)	14.292,98 EUR (87.512.204)
YTD Max datum	16.285,35 EUR (05.01.2022)
YTD Min datum	11.862,84 EUR (28.09.2022)
52týdenní max. datum	16.290,19 EUR (18.11.2021)
52týdenní min. datum	11.862,84 EUR (28.09.2022)

Související produkty Erste Group





Typ produktu	Produkty
Turbo long/short	3

Složení

Strana 1 z 2

<< <

> >>

Název  ISIN	Cena	Změna %  Změna +/-	Výkonnost 	Datum Čas	Obrát v kusech  Peněžní obrát 
ADIDAS AG DE000A1EWWW0	115,56	-5,17% -6,30		07.10.22 17:40:38	1.009.111 118.653.563,88
AIRBUS SE NL0000235190	92,31	-0,86% -0,80		07.10.22 17:35:26	241.162 22.430.372,11
ALLIANZ SE DE0008404005	164,30	-0,39% -0,64		07.10.22 17:35:18	735.563 121.202.978,84
BASF SE DE000BASF111	40,695	-1,39% -0,57		07.10.22 17:35:07	1.811.165 74.170.741,48
BAYER AG DE000BAY0017	47,42	-0,60% -0,28		07.10.22 17:35:03	2.345.429 111.865.894,01
BAYERISCHE MOTOREN WERKE ... DE0005190003	71,70	-0,38% -0,27		07.10.22 17:37:24	745.376 53.592.405,27
BEIERSDORF AG DE0005200000	101,05	-0,30% -0,30		07.10.22 17:35:02	241.440 24.472.222,00
BRENTAG SE DE000A1DAH0	62,02	-2,91% -1,86		07.10.22 17:35:10	278.982 17.401.389,48
CONTINENTAL AG DE0005439004	47,95	2,02% 0,95	█	07.10.22 17:35:22	829.969 39.697.265,36
COVESTRO AG DE0006062144	30,74	-1,85% -0,58		07.10.22 17:35:08	991.797 30.667.128,63
DAIMLER TRUCK HOLDING AG DE000DTR0CK8	24,28	-0,47% -0,12		07.10.22 17:35:21	1.159.991 28.265.087,01
DEUTSCHE BANK AG DE0005140008	7,822	-0,57% -0,05		07.10.22 17:35:41	7.882.187 62.056.515,54
DEUTSCHE BOERSE AG DE0005810055	167,50	-1,90% -3,25		07.10.22 17:35:00	261.907 44.145.647,45
DEUTSCHE POST AG DE0005552004	30,855	-3,68% -1,18		07.10.22 17:35:42	3.582.297 111.552.765,84
DEUTSCHE TELEKOM AG DE0005557508	17,602	-0,25% -0,04		07.10.22 17:35:08	5.917.199 104.500.336,70
E.ON SE DE000ENAG999	7,75	-1,00% -0,08		07.10.22 17:36:33	4.237.716 32.963.016,15
FRESENIUS MEDICAL CARE AG... DE0005785802	27,41	-1,83% -0,51		07.10.22 17:36:56	667.811 18.525.344,53
FRESENIUS SE & CO. KGAA DE0005785604	20,91	-3,46% -0,75		07.10.22 17:35:25	1.353.932 28.639.114,61
HANNOVER RUECK SE DE0008402215	154,55	-1,09% -1,70		07.10.22 17:35:02	75.154 11.665.625,85
HEIDELBERGCEMENT AG DE0006047004	40,74	-2,02% -0,84		07.10.22 17:35:12	576.426 23.504.332,13
HENKEL AG & CO KGAA VZ DE0006048432	60,88	-0,88% -0,54		07.10.22 17:35:18	565.394 34.574.786,40
INFINEON TECHNOLOGIES AG DE0006231004	24,65	-3,65% -0,94		07.10.22 17:35:12	3.647.402 90.928.913,97
LINDE PLC IE00BZ12WP82	280,50	-1,61% -4,60		07.10.22 17:38:14	480.966 135.842.722,85

DAX PERFORMANCE INDEX

MERCEDES-BENZ GROUP AG DE0007100000	52,61	-2,28% -1,23		07.10.22 17:36:58	2.278.524 120.651.264,14
MERCK KGAA DE0006599905	167,65	-1,58% -2,70		07.10.22 17:35:40	237.379 40.039.824,10
MTU AERO ENGINES AG DE000A0D9PT0	157,60	-0,28% -0,45		07.10.22 17:35:29	72.014 11.400.716,05
MÜNCHENER RÜCKVERSICHERUN... DE0008430026	251,00	-0,12% -0,30		07.10.22 17:35:08	305.436 76.673.930,40
PORSCHE AUTO HL SE DE000PAH0038	60,12	-1,67% -1,02		07.10.22 17:35:23	622.419 37.697.323,36
PUMA SE DE0006969603	47,56	-5,11% -2,56		07.10.22 17:35:22	688.079 33.385.844,55
QIAGEN NV NL0012169213	43,73	-2,34% -1,05		07.10.22 17:35:14	422.985 18.720.919,76