

DAX PERFORMANCE INDEX

ISIN: DE0008469008 WKN: -

Přehled

08.08.2022 17:55:00

Cena

13.687,69 EUR

Změna ▲ 0,84% (113,76)

Základní údaje

ISIN	DE0008469008
Symbol	DAX
Stát	Germany
Nástroje v indexu	40
Typ indexu	Performance Index
Typ cenného papíru	Index

Tržní data

Otevírací cena	13.703,38 EUR
Max	13.745,59 EUR
Min	13.604,55 EUR
Závěrečná cena (předchozí den)	13.573,93 EUR
Obchodovaný objem (mil.)	60.152.478
Objem (kusy)	2.322.513.383

TOP 5

Název	Cena	+ - (%)	Trend
E.ON SE	9,034	+2,71	▲
MERCEDES-B...	60,47	+2,65	▲
HELLOFRESH...	29,22	+2,60	▲
RWE AG	41,97	+2,12	▲
VONOVIA SE	30,96	+2,11	▲

Denní 1t 1m 6m 1r 3r

FLOP 5

Název	Cena	+ - (%)	Trend
DEUTSCHE P...	40,62	-2,72	▼
BAYER AG	52,95	-0,62	↔
FRESENIUS ...	36,79	-0,33	↔
FRESENIUS ...	24,52	-0,12	↔

51



Minulá výkonnost nezaručuje výkonnost budoucí.

Zdroj: FactSet

Související produkty Erste Group

Typ produktu

Turbo long/short


Produkty

3

Atuální analýzy a prognózy

Z trhů

Datum	Nadpis	Stáhnout
08.08.2022	Global Equity Ratings	
05.08.2022	Week Ahead	
03.08.2022	Credit Markets Weekly	
29.07.2022	Week Ahead	
27.07.2022	Schuldschein market comeback with record half-year	

DEUTSCHE T... 18,774 -0,04 

Denní 1t 1m 6m 1r 3r

Futures a opce

Související Futures 27

Související Opce -

Details

08.08.2022 17:55:00

Cena

13.687,69 EUR

Změna



0,84% (113,76)

Základní údaje

ISIN DE0008469008

Symbol DAX

Stát Germany

Typ cenného papíru Index

Nástroje v indexu 40

Tržní data

Otevírací cena 13.703,38
EURMax 13.745,59
EURMin 13.604,55
EURZávěrečná cena (předchozí
den) 13.573,93
EUR

Obchodovaný objem (mil.) 60.152.478

Objem (kusy) 2.322.513.383

Výkonnost a riziko

	6m	1r	3r
Výkonn. (%)	-10,20%	-13,16%	+15,55%
Výkonn. (abs.)	-1.554,69	-2.073,76	+1.842,28
Beta	-	-	-
Volatilita	26,84	22,12	24,49



51

Minulá výkonnost nezaručuje výkonnost budoucí.

Zdroj: FactSet

Ceny

Ø cena 5 dní Ø objem 5 dní (ks.)	13.592,21 EUR (65.145.442)
Ø cena 30 dní Ø objem 30 dní (ks.)	13.102,30 EUR (75.741.596)
Ø cena 100 dní Ø objem 100 dní (ks.)	13.746,01 EUR (84.729.229)
Ø cena 250 dní Ø objem 250 dní (ks.)	14.753,16 EUR (87.865.865)
YTD Max datum	16.285,35 EUR (05.01.2022)
YTD Min datum	12.390,95 EUR (05.07.2022)
52týdenní max. datum	16.290,19 EUR (18.11.2021)
52týdenní min. datum	12.390,95 EUR (05.07.2022)

Související produkty Erste Group

Typ produktu

Turbo long/short

Produkty










3

Složení

Strana 1 z 2

<< <

> >>

Název  ISIN	Cena	Změna %  Změna +/-	Výkonnost 	Datum Čas	Obrát v kusech  Peněžní obrát 
ADIDAS AG DE000A1EWWW0	175,10	2,06% 3,54		08.08.22 17:35:08	347.828 60.691.582,84
AIRBUS SE NL0000235190	106,12	1,30% 1,36		08.08.22 17:44:44	290.082 30.833.203,44
ALLIANZ SE DE0008404005	177,84	0,68% 1,20		08.08.22 17:42:56	868.388 154.263.656,70
BASF SE DE000BASF111	44,80	1,77% 0,78		08.08.22 17:35:10	1.887.595 84.351.328,29
BAYER AG DE000BAY0017	52,95	-0,62% -0,33		08.08.22 17:44:46	5.017.442 264.022.995,52
BAYERISCHE MOTOREN WERKE ... DE0005190003	78,10	1,94% 1,49		08.08.22 17:44:33	969.376 75.404.109,06
BEIERSDORF AG DE0005200000	102,75	0,88% 0,90		08.08.22 17:35:14	290.760 29.787.300,62
BRENTAG SE DE000A1DAH0	68,14	0,03% 0,02		08.08.22 17:44:20	201.263 13.756.264,46
CONTINENTAL AG DE0005439004	69,44	2,00% 1,36		08.08.22 17:40:19	348.331 24.107.951,78
COVESTRO AG DE0006062144	33,19	0,15% 0,05		08.08.22 17:35:22	980.516 32.465.330,81
DAIMLER TRUCK HOLDING AG DE000DTR0CK8	27,91	1,20% 0,33		08.08.22 17:35:08	812.819 22.696.162,57
DEUTSCHE BANK AG DE0005140008	8,799	0,50% 0,04		08.08.22 17:38:08	6.484.202 56.977.872,80
DEUTSCHE BOERSE AG DE0005810055	174,75	0,43% 0,75		08.08.22 17:41:28	231.845 40.517.894,75
DEUTSCHE POST AG DE0005552004	40,62	-2,72% -1,14		08.08.22 17:40:14	2.719.404 111.301.530,14
DEUTSCHE TELEKOM AG DE0005557508	18,774	-0,04% -0,01		08.08.22 17:35:06	4.940.892 92.853.371,06
E.ON SE DE000ENAG999	9,034	2,71% 0,24		08.08.22 17:37:28	6.469.849 58.505.840,43
FRESENIUS MEDICAL CARE AG... DE0005785802	36,79	-0,33% -0,12		08.08.22 17:35:24	543.793 19.932.410,83
FRESENIUS SE & CO. KGAA DE0005785604	24,52	-0,12% -0,03		08.08.22 17:39:28	1.539.323 37.735.031,48
HANNOVER RUECK SE DE0008402215	144,85	0,77% 1,10		08.08.22 17:35:28	72.705 10.521.058,20
HEIDELBERGCEMENT AG DE0006047004	50,92	0,16% 0,08		08.08.22 17:39:07	262.974 13.401.721,74
HELLOFRESH SE DE000A161408	29,22	2,60% 0,74		08.08.22 17:35:11	703.677 20.276.076,36
HENKEL AG & CO VZ DE0006048432	64,74	1,44% 0,92		08.08.22 17:43:48	344.995 22.296.318,86
INFINEON TECHNOLOGIES AG DE0006231004	27,55	-0,04% -0,01		08.08.22 17:36:16	3.476.091 96.201.714,44

DAX PERFORMANCE INDEX

LINDE PLC COM EUR0.001 IE00BZ12WP82	296,80	0,59% 1,75	█	08.08.22 17:36:48	302.425 89.956.505,85
MERCEDES-BENZ GROUP AG DE0007100000	60,47	2,65% 1,56	█	08.08.22 17:35:13	2.157.053 129.991.251,52
MERCK KGAA DE0006599905	186,10	0,84% 1,55	█	08.08.22 17:35:05	246.614 46.078.443,35
MTU AERO ENGINES AG DE000A0D9PT0	189,05	1,61% 3,00	█	08.08.22 17:44:25	135.298 25.527.115,95
MÜNCHENER RÜCKVERSICHERUN... DE0008430026	228,40	1,47% 3,30	█	08.08.22 17:35:14	288.909 65.726.145,70
PORSCHE AUTO HL SE DE000PAH0038	73,12	1,13% 0,82	█	08.08.22 17:35:14	327.880 23.936.025,92
PUMA SE DE0006969603	67,48	0,42% 0,28	█	08.08.22 17:43:00	441.389 29.736.456,30