

DAX PERFORMANCE INDEX

ISIN: DE0008469008 WKN: -

Přehled

23.10.2020 13:49:55

Cena

12.691,11 EUR

Změna ▲ 1,18% (148,05)

Základní údaje

ISIN	DE0008469008
Symbol	DAX
Stát	Germany
Nástroje v indexu	30
Typ indexu	Performance Index
Typ cenného papíru	Index

Tržní data

Otevírací cena	12.517,98 EUR
Max	12.704,27 EUR
Min	12.514,99 EUR
Závěrečná cena (předchozí den)	12.543,06 EUR
Obchodovaný objem (mil.)	32.047.959
Objem (kusy)	1.101.020.163

TOP 5

Název	Cena	+ - (%)	Trend
MTU AERO E...	166,05	+4,66	▲
MERCK KGAA	131,70	+2,93	▲
DEUTSCHE B...	8,175	+2,74	▲
LINDE PLC ...	233,20	+2,39	▲
DAIMLER AG	48,815	+1,90	▲

Denní 1t 1m 6m 1r 3r

FLOP 5

Název	Cena	+ - (%)	Trend
DELIVERY H...	92,44	-0,04	▼

Denní 1t 1m 6m 1r 3r

Futures a opce

Související Futures 6

51



Minulá výkonnost nezaručuje výkonnost budoucí.

Zdroj: FactSet

Související produkty Erste Group

Typ produktu

Turbo long/short

Produkty

2

Aktuální analýzy a prognózy

Z trhů

Datum	Nadpis	Stáhnout
22.10.2020	Credit Markets Weekly	
19.10.2020	Rising numbers of infections and Brexit cause unce...	
19.10.2020	Global Equity Ratings	
16.10.2020	EU and UK cannot agree	
16.10.2020	Week Ahead	

Související Opce

-

Detaily

23.10.2020 13:49:55

Cena

12.691,11 EUR

Změna



1,18% (148,05)

Základní údaje

ISIN DE0008469008

Symbol DAX

Stát Germany

Typ cenného papíru Index

Nástroje v indexu 30

Tržní data

Otevírací cena 12.517,98
EURMax 12.704,27
EURMin 12.514,99
EURZávěrečná cena (předchozí
den) 12.543,06
EUR

Obchodovaný objem (mil.) 32.047.959

Objem (kusy) 1.101.020.163

Výkonnost a riziko

	6m	1r	3r
Výkonn. (%)	+20,43%	-1,66%	-3,45%
Výkonn. (abs.)	+2.128,03	-211,63	-448,22
Beta	-	-	-
Volatilita	25,95	32,22	22,30

14,000.00

13,000.00

12,000.00

11,000.00

10,000.00

9,000.00

2016

2017

2018

2019

2020

51



Minulá výkonnost nezaručuje výkonnost budoucí.

Zdroj: FactSet

Ceny

Ø cena 5 dní Ø objem 5 dní (ks.)	12.720,26 EUR (76.260.851)
Ø cena 30 dní Ø objem 30 dní (ks.)	12.872,45 EUR (80.618.281)
Ø cena 100 dní Ø objem 100 dní (ks.)	12.760,26 EUR (88.661.987)
Ø cena 250 dní Ø objem 250 dní (ks.)	12.352,81 EUR (112.518.150)
YTD Max datum	13.795,24 EUR (17.02.2020)
YTD Min datum	8.255,65 EUR (16.03.2020)
52týdenní max. datum	13.795,24 EUR (17.02.2020)
52týdenní min. datum	8.255,65 EUR (16.03.2020)

Související produkty Erste Group





























Typ produktu

Turbo long/short

Produkty

2

Složení

Název  ISIN	Cena	Změna %  Změna +/-	Výkonnost 	Datum Čas	Obrat v kusech  Peněžní obrat 
ADIDAS AG DE000A1EWWW0	282,80	0,25% 0,70		23.10.20 13:49:52	141.549 39.972.018,60
ALLIANZ SE DE0008404005	163,28	1,22% 1,96		23.10.20 13:49:44	333.859 54.325.849,08
BASF SE DE000BASF111	52,70	1,76% 0,91		23.10.20 13:49:30	807.089 42.306.508,18
BAYER AG DE000BAY0017	42,615	0,67% 0,28		23.10.20 13:49:50	1.485.195 63.055.886,35
BAYERISCHE MOTOREN WERKE ... DE0005190003	64,49	0,75% 0,48		23.10.20 13:49:46	420.226 27.038.079,82
BEIERSDORF AG DE0005200000	99,02	0,51% 0,50		23.10.20 13:48:38	93.715 9.265.599,94
CONTINENTAL AG DE0005439004	101,60	1,09% 1,10		23.10.20 13:49:50	246.368 25.078.581,40
COVESTRO AG NPV DE0006062144	44,09	1,12% 0,49		23.10.20 13:48:55	218.154 9.605.790,42
DAIMLER AG DE0007100000	48,815	1,90% 0,91		23.10.20 13:49:50	1.872.711 91.562.131,14
DELIVERY HERO SE DE000A2E4K43	92,44	-0,04% -0,04		23.10.20 13:49:53	247.595 22.917.374,62
DEUTSCHE BANK AG DE0005140008	8,175	2,74% 0,22		23.10.20 13:49:31	5.791.531 47.144.786,74
DEUTSCHE BOERSE AG DE0005810055	138,50	0,36% 0,50		23.10.20 13:49:43	210.704 29.041.146,55
DEUTSCHE POST AG DE0005552004	40,94	0,34% 0,14		23.10.20 13:49:53	882.638 35.969.398,89
DEUTSCHE TELEKOM AG DE0005557508	13,585	1,19% 0,16		23.10.20 13:49:21	3.722.982 50.341.832,00
DEUTSCHE WOHNEN SE DE000A0HN5C6	43,92	0,50% 0,22		23.10.20 13:46:22	157.824 6.899.963,14
E.ON SE DE000ENAG999	9,582	1,50% 0,14		23.10.20 13:49:39	1.953.754 18.612.766,05
FRESENIUS MEDICAL CARE AG... DE0005785802	68,30	1,58% 1,06		23.10.20 13:48:46	215.067 14.601.360,88
FRESENIUS SE & CO. KGAA DE0005785604	34,34	1,39% 0,47		23.10.20 13:49:51	736.984 25.120.169,67
HEIDELBERGCEMENT AG DE0006047004	54,18	0,37% 0,20		23.10.20 13:49:30	179.320 9.704.457,68
HENKEL AG & CO VZ DE0006048432	91,26	0,91% 0,82		23.10.20 13:49:28	98.072 8.917.414,78
INFINEON TECHNOLOGIES AG DE0006231004	26,97	1,45% 0,39		23.10.20 13:49:52	1.546.073 41.163.502,65
LINDE PLC COM EUR0.001 IE00BZ12WP82	199,10	2,39% 4,65		23.10.20 13:49:54	298.990 59.171.009,10
MERCK KGAA DE0006599905	131,70	2,93% 3,75		23.10.20 13:49:29	295.498 38.545.003,40
MTU AERO ENGINES AG DE000A0D9PT0	166,05	4,66% 7,40		23.10.20 13:49:55	242.424 39.906.121,80
MÜNCHENER RÜCKVERSICHERUN... DE0008430026	211,20	1,30% 2,70		23.10.20 13:49:12	154.063 32.414.152,10

DAX PERFORMANCE INDEX

RWE AG DE0007037129	33,24	1,71% 0,56	■	23.10.20 13:49:20	687.340 22.677.073,96
SAP SE DE0007164600	124,96	0,37% 0,46	■	23.10.20 13:49:38	718.150 89.645.995,56
SIEMENS AG DE0007236101	109,98	0,88% 0,96	■	23.10.20 13:48:45	488.150 53.460.624,10
VOLKSWAGEN AG VZ DE0007664039	139,54	1,41% 1,94	■	23.10.20 13:49:41	491.698 68.451.089,22
VONOVIA SE DE000A1ML7J1	57,06	0,35% 0,20	■	23.10.20 13:49:20	424.868 24.113.100,78