

DAX PERFORMANCE INDEX

ISIN: DE0008469008 WKN: -

Přehled

27.01.2020 17:45:00

Cena

13.204,77 EURZměna ▼ -2,74% (-371,91)

Základní údaje

ISIN	DE0008469008
Symbol	DAX
Stát	Germany
Nástroje v indexu	30
Typ indexu	Performance Index
Typ cenného papíru	Index

Tržní data

Otevírací cena	13.374,99 EUR
Max	13.399,42 EUR
Min	13.195,28 EUR
Závěrečná cena (předchozí den)	13.576,68 EUR
Obchodovaný objem (mil.)	109.918.160
Objem (kusy)	4.774.482.702

TOP 5

Název	Cena	+ - (%)	Trend
RWE AG	31,60	-1,00	▼
DEUTSCHE B...	7,747	-1,05	▼
VONOVIA SE	50,60	-1,21	▼
E.ON SE	10,322	-1,30	▼
DEUTSCHE T...	14,564	-1,59	▼

Denní 1t 1m 6m 1r 3r

FLOP 5

Název	Cena	+ - (%)	Trend
WIRECARD A...	133,25	-5,23	▼
DEUTSCHE L...	13,80	-4,33	▼
ADIDAS AG	300,00	-4,15	▼
LINDE PLC ...	205,35	-3,69	▼

51



Minulá výkonnost nezaručuje výkonnost budoucí.

Zdroj: FactSet

Související produkty Erste Group

Typ produktu

Turbo long/short

Produkty

4

Atuální analýzy a prognózy

Z trhů

Datum	Nadpis	Stáhnout
24.01.2020	Week Ahead Political risks in Italy rise	
23.01.2020	Short Note ECB How green will the ECB become?	
23.01.2020	Global Equity Recommendations	
23.01.2020	Credit Markets Weekly Geopolitics and ECB buoy c...	
20.01.2020	Interest Rate Outlook Eurozone and US Global eco...	

SAP SE 122,46 -3,50 

Denní 1t 1m 6m 1r 3r

Futures a opce

Související Futures 6

Související Opce -

Detaily

27.01.2020 17:45:00

Cena

13.204,77 EURZměna  **-2,74%** (-371,91)

Základní údaje

ISIN DE0008469008

Symbol DAX

Stát Germany

Typ cenného papíru Index

Nástroje v indexu 30

Tržní data

Otevírací cena 13.374,99
EURMax 13.399,42
EURMin 13.195,28
EURZávěrečná cena (předchozí
den) 13.576,68
EUR

Obchodovaný objem (mil.) 109.918.160

Objem (kusy) 4.774.482.702

Výkonnost a riziko

	6m	1r	3r
Výkonn. (%)	+6,32%	+17,04%	+11,77%
Výkonn. (abs.)	+784,87	+1.922,98	+1.390,50
Beta	-	-	-
Volatilita	14,60	13,89	13,81



51

Minulá výkonnost nezaručuje výkonnost budoucí.

Zdroj: FactSet

Ceny

Ø cena 5 dní Ø objem 5 dní (ks.)	13.517,13 EUR (83.693.488)
Ø cena 30 dní Ø objem 30 dní (ks.)	13.343,40 EUR (83.667.247)
Ø cena 100 dní Ø objem 100 dní (ks.)	12.886,05 EUR (87.706.164)
Ø cena 250 dní Ø objem 250 dní (ks.)	12.283,53 EUR (91.534.731)
YTD Max datum	13.640,06 EUR (22.01.2020)
YTD Min datum	12.948,17 EUR (06.01.2020)
52týdenní max. datum	13.640,06 EUR (22.01.2020)
52týdenní min. datum	10.863,56 EUR (08.02.2019)

Související produkty Erste Group






Typ produktu

Turbo long/short

Produkty

4

Složení

Název  ISIN	Cena	Změna %  Změna +/-	Výkonnost 	Datum Čas	Obrat v kusech  Peněžní obrat 
ADIDAS AG DE000A1EWWW0	300,00	-4,15% -13,00		27.01.20 17:35:29	786.804 238.042.393,15
ALLIANZ SE DE0008404005	215,25	-2,58% -5,70		27.01.20 17:35:04	1.312.953 284.190.185,60
BASF SE DE000BASF111	62,13	-2,45% -1,56		27.01.20 17:35:25	3.837.023 238.861.433,06
BAYER AG DE000BAY0017	73,56	-2,25% -1,69		27.01.20 17:35:25	3.399.409 250.836.794,37
BAYERISCHE MOTOREN WERKE ... DE0005190003	67,70	-2,46% -1,71		27.01.20 17:35:01	1.828.640 124.387.610,14
BEIERSDORF AG DE0005200000	103,95	-2,39% -2,55		27.01.20 17:35:29	507.829 53.060.307,15
CONTINENTAL AG DE0005439004	100,32	-2,70% -2,78		27.01.20 17:35:07	926.355 93.326.503,75
COVESTRO AG NPV DE0006062144	38,72	-2,62% -1,04		27.01.20 17:35:17	2.165.452 83.786.105,62
DAIMLER AG DE0007100000	42,575	-3,11% -1,37		27.01.20 17:35:08	5.465.565 233.893.444,81
DEUTSCHE BANK AG DE0005140008	7,747	-1,05% -0,08		27.01.20 17:35:17	17.213.073 132.898.512,21
DEUTSCHE BOERSE AG DE0005810055	147,60	-1,67% -2,50		27.01.20 17:35:12	439.320 65.054.064,00
DEUTSCHE LUFTHANSA AG DE0008232125	13,80	-4,33% -0,63		27.01.20 17:35:17	12.372.095 170.707.897,00
DEUTSCHE POST AG DE0005552004	32,285	-2,77% -0,92		27.01.20 17:35:05	3.895.502 126.097.357,31
DEUTSCHE TELEKOM AG DE0005557508	14,564	-1,59% -0,24		27.01.20 17:35:13	9.635.192 140.823.904,87
E.ON SE DE000ENAG999	10,322	-1,30% -0,14		27.01.20 17:35:29	7.957.243 82.357.145,84
FRESENIUS MEDICAL CARE AG... DE0005785802	70,82	-1,67% -1,20		27.01.20 17:35:13	1.136.662 80.704.983,06
FRESENIUS SE & CO. KGAA DE0005785604	47,65	-2,41% -1,18		27.01.20 17:35:18	1.775.129 84.859.238,83
HEIDELBERGCEMENT AG DE0006047004	63,36	-2,67% -1,74		27.01.20 17:35:04	939.713 59.754.349,48
HENKEL AG & CO VZ DE0006048432	93,60	-2,13% -2,04		27.01.20 17:35:11	527.589 49.582.563,82
INFINEON TECHNOLOGIES AG DE0006231004	21,24	-3,48% -0,77		27.01.20 17:35:07	7.938.095 169.372.214,29
LINDE PLC COM EUR0.001 IE00BZ12WP82	185,25	-3,69% -7,10		27.01.20 17:35:17	1.342.761 249.799.855,25
MERCK KGAA DE0006599905	117,60	-2,00% -2,40		27.01.20 17:35:01	537.260 63.357.930,30
MTU AERO ENGINES AG DE000A0D9PT0	277,90	-3,07% -8,80		27.01.20 17:35:10	195.973 54.672.877,40
MÜNCHENER RÜCKVERSICHERUN... DE0008430026	266,70	-2,20% -6,00		27.01.20 17:35:24	515.812 138.174.024,10
RWE AG DE0007037129	31,60	-1,00% -0,32		27.01.20 17:35:22	3.039.271 96.535.688,92

DAX PERFORMANCE INDEX

SAP SE DE0007164600	122,46	-3,50% -4,44		27.01.20 17:35:29	3.436.180 423.653.975,08
SIEMENS AG DE0007236101	114,82	-2,63% -3,10		27.01.20 17:35:17	2.696.175 310.562.548,20
VOLKSWAGEN AG VZ DE0007664039	171,64	-3,31% -5,88		27.01.20 17:35:29	1.356.742 234.043.223,04
VONOVIA SE DE000A1ML7J1	50,60	-1,21% -0,62		27.01.20 17:35:19	1.551.570 78.799.124,92
WIRECARD AG DE0007472060	133,25	-5,23% -7,35		27.01.20 17:35:06	2.677.802 362.286.488,30