

## AUSTRIA CECE MID (EUR)

ISIN: AT0000A07Q63 WKN: -

## Přehled

19.09.2024 13:55:46

Cena

2.717,26 EUR

Změna ▲ 0,92% (24,67)

## Základní údaje

ISIN AT0000A07Q63

Symbol -

Stát Worldwide

Nástroje v indexu 23

Typ indexu -

Typ cenného papíru Index

## Tržní data

Otevírací cena 2.693,36

EUR

Max 2.719,48

EUR

Min 2.691,34

EUR

Závěrečná cena (předchozí

den) 2.692,59

EUR

Obchodovaný objem (mil.) -

Objem (kusy) -

## Top 5

Název <span>↕</span>	Cena	+ - (%) <span>↕</span>	Trend <span>↕</span>
MED LIFE S...	5,97	+1,88 <span style="color: green;">▲</span>	<span style="color: green;">▲</span>
S.N. NUCLE...	42,95	+0,73 <span style="color: gray;">↔</span>	<span style="color: gray;">↔</span>
NOVA LJUBL...	122,00	+0,41 <span style="color: gray;">↔</span>	<span style="color: gray;">↔</span>
OPUS GLOBA...	474,00	+0,33 <span style="color: gray;">↔</span>	<span style="color: gray;">↔</span>
MAGYAR TEL...	1.030,00	+0,20 <span style="color: gray;">↔</span>	<span style="color: gray;">↔</span>

Denní 1t 1m 6m 1r 3r

## Flop 5

Název <span>↕</span>	Cena	+ - (%) <span>↕</span>	Trend <span>↕</span>
ONE UNITED...	0,573	-1,89 <span style="color: red;">▼</span>	<span style="color: red;">▼</span>
SOCIETATEA...	14,42	-1,66 <span style="color: red;">▼</span>	<span style="color: red;">▼</span>



Minulá výkonnost nezaručuje výkonnost budoucí.

Zdroj: FactSet

51

PODRAVKA D...	158,00	-1,27	↓
S.N.T.G.N...	23,10	-1,07	↓
BRD - GROU...	19,94	-0,80	→

Denní 1t 1m 6m 1r 3r

#### Futures a opce

Související Futures -

Související Opce -

## Detaily

19.09.2024 13:55:46

Cena

2.717,26 EUR

Změna



0,92% (24,67)

### Základní údaje

ISIN AT0000A07Q63

Symbol -

Stát Worldwide

Typ cenného papíru Index

Nástroje v indexu 23

### Tržní data

Otevírací cena 2.693,36 EUR

Max 2.719,48 EUR

Min 2.691,34 EUR

Závěrečná cena (předchozí den) 2.692,59 EUR

Obchodovaný objem (mil.) -

Objem (kusy) -

### Výkonnost a riziko

	6m	1r	3r
Výkonn. (%)	+8,70%	+33,37%	+44,95%
Výkonn. (abs.)	+215,48	+673,68	+834,93
Beta	-	-	-
Volatilita	12,69	11,63	14,57




























Minulá výkonnost nezaručuje výkonnost budoucí.

Zdroj: FactSet

### Ceny

Ø cena 5 dní   Ø objem 5 dní (ks.)	2.699,83 EUR (0)
Ø cena 30 dní   Ø objem 30 dní (ks.)	2.725,43 EUR (0)
Ø cena 100 dní   Ø objem 100 dní (ks.)	2.702,09 EUR (0)
Ø cena 250 dní   Ø objem 250 dní (ks.)	2.462,51 EUR (0)
YTD Max   datum	2.817,14 EUR (03.09.2024)
YTD Min   datum	2.250,45 EUR (03.01.2024)
52týdenní max.   datum	2.817,14 EUR (03.09.2024)
52týdenní min.   datum	1.995,65 EUR (09.10.2023)

## Složení

Název  ISIN	Cena	Změna %  Změna +/-	Výkonnost 	Datum Čas	Obrat v kusech  Peněžní obrat 
BANK MILLENNIUM SA PLN1.0... PLBIG0000016	1,931	0,21% 0,00		19.09.24 12:29:18	- -
BRD - GROUPE SOCIETE GENE... ROBRDBACNOR2	19,94	0,50% 0,10		19.09.24 13:52:29	16.006 318.659,76
CCC SA PLN0.10 PLCCC0000016	36,18	1,92% 0,68		19.09.24 12:31:19	- -
COLT CZ GROUP SE CZK0.10 CZ0009008942	640,00	3,23% 20,00		19.09.24 13:55:52	25.553 16.276.035,00
CYFROWY POLSAT SA PLCFRPT00013	3,094	0,78% 0,02		19.09.24 12:31:23	- -
JASTRZEBSKA SPOLKA WEGLOW... PLJSW0000015	5,266	0,77% 0,04		19.09.24 12:31:19	- -
MAGYAR TELEKOM TELECOMMUN... HU0000073507	1.030,00	0,59% 6,00		19.09.24 13:49:17	84.956 87.349.560,00
MED LIFE S.A RON0.25 ROMEDLACNOR6	5,97	0,34% 0,02		19.09.24 13:38:23	4.645 27.710,08
NIS A D NOVI SAD RSD500 RSNISHE79420	-	-% -		- -	- -
NOVA LJUBLJANSKA BANKA DD... SI0021117344	122,00	0,00% 0,00		19.09.24 13:34:36	3.806 465.523,50
ONE UNITED PROPERTIES RON... ROJ8YZPDHWW8	0,573	0,53% 0,00		19.09.24 13:30:29	516.498 294.705,74
OPUS GLOBAL NYRT HU0000110226	474,00	3,49% 16,00		19.09.24 13:55:14	1.200.036 562.682.473,00
PETROL LJUBLJANA NPV SI0031102153	285,00	0,00% 0,00		18.09.24 14:20:00	- -
PHILIP MORRIS(CZ) CZK1000 CS0008418869	15.180,00	-0,13% -20,00		19.09.24 13:54:27	226 3.425.920,00
PODRAVKA DD EUR30.00 HRPODRRA0004	158,00	1,28% 2,00		19.09.24 09:30:12	129 20.382,00
S.N. NUCLEARELECTRICA S.A... ROSNNEACNOR8	42,95	3,25% 1,35		19.09.24 13:52:03	107.122 4.511.196,30
S.N.T.G.N. TRANSGAZ S.A R... ROTGNTACNOR8	23,10	0,22% 0,05		19.09.24 13:44:14	2.797 64.586,60
SOCIETATEA ENERGETICA ELE... ROELECACNOR5	14,42	1,41% 0,20		19.09.24 13:55:18	7.547 108.466,24
TAURON POLSKA ENERGIA SA PLTAURN00011	0,7622	0,42% 0,00		19.09.24 12:31:19	- -
VALAMAR RIVIERA D.D. HRRIVPRA0000	5,10	-0,78% -0,04		19.09.24 12:58:09	4.247 21.739,70
VIENNA INSURANCE GROUP AT0000908504	30,35	0,50% 0,15		19.09.24 13:30:15	3.940 119.397,70
XTB SA PLN0.05 PLXTRDM00011	14,165	3,09% 0,43		19.09.24 12:31:25	- -
ZAVAROVALNICA TRIGLAV NPV SI0021111651	38,30	0,79% 0,30		19.09.24 13:52:20	482 18.422,10