

## AUSTRIA CECE MID (EUR)

ISIN: AT0000A07Q63 WKN: -

## Přehled

16.05.2024 15:24:00

Cena

2.677,08 EUR

Změna ▲ 0,24% (6,43)

## Základní údaje

ISIN AT0000A07Q63

Symbol -

Stát Worldwide

Nástroje v indexu 23

Typ indexu -

Typ cenného papíru Index

## Tržní data

Otevírací cena 2.670,97

EUR

Max 2.679,30

EUR

Min 2.662,55

EUR

Závěrečná cena (předchozí

den) 2.670,65

EUR

Obchodovaný objem (mil.) -

Objem (kusy) -



51

Minulá výkonnost nezaručuje výkonnost budoucí.

Zdroj: FactSet

## TOP 5

Název <span>↕</span>	Cena	+ - (%)	Trend <span>↕</span>
S.N.T.G.N....	19,72	+1,55	<span style="color: green;">▲</span>
ZAVAROVALN...	35,70	+1,43	<span style="color: green;">▲</span>
VALAMAR RI...	5,14	+1,20	<span style="color: green;">▲</span>
MAGYAR TEL...	973,00	+0,96	<span style="color: gray;">↔</span>
PHILIP MOR...	14.940,00	+0,94	<span style="color: gray;">↔</span>

Denní 1t 1m 6m 1r 3r

## FLOP 5

Název <span>↕</span>	Cena	+ - (%) <span>↕</span>	Trend <span>↕</span>
OPUS GLOBA...	392,00	-3,26	<span style="color: red;">▼</span>
COLT CZ GR...	667,00	-1,91	<span style="color: red;">▼</span>
NOVA LJUBL...	112,50	-1,34	<span style="color: red;">▼</span>
MED LIFE S...	4,225	-1,06	<span style="color: red;">▼</span>

VIENNA INS... 31,40 -0,48 

Denní 1t 1m 6m 1r 3r

**Futures a opce**

Související Futures -

Související Opce -

## Detaily

16.05.2024 15:24:00

Cena

**2.677,08** EUR

Změna



0,24% (6,43)

### Základní údaje

ISIN AT0000A07Q63

Symbol -

Stát Worldwide

Typ cenného papíru Index

Nástroje v indexu 23

### Tržní data

Otevírací cena 2.670,97  
EURMax 2.679,30  
EURMin 2.662,55  
EURZávěrečná cena (předchozí  
den) 2.670,65  
EUR

Obchodovaný objem (mil.) -

Objem (kusy) -

### Výkonnost a riziko

	6m	1r	3r
Výkonn. (%)	+21,64%	+43,33%	+72,07%
Výkonn. (abs.)	+475,17	+807,31	+1.118,56
Beta	-	-	-
Volatilita	10,40	10,88	14,51

2,750.00

2,500.00

2,250.00

2,000.00

1,750.00

1,500.00

1,250.00

1,000.00

2020

2021

2022

2023

2024

51













Minulá výkonnost nezaručuje výkonnost budoucí.

Zdroj: FactSet

### Ceny

Ø cena 5 dní   Ø objem 5 dní (ks.)	2.639,06 EUR (0)
Ø cena 30 dní   Ø objem 30 dní (ks.)	2.524,27 EUR (0)
Ø cena 100 dní   Ø objem 100 dní (ks.)	2.424,05 EUR (0)
Ø cena 250 dní   Ø objem 250 dní (ks.)	2.204,37 EUR (0)
YTD Max   datum	2.672,70 EUR (15.05.2024)
YTD Min   datum	2.250,45 EUR (03.01.2024)
52týdenní max.   datum	2.672,70 EUR (15.05.2024)
52týdenní min.   datum	1.849,00 EUR (31.05.2023)

## Složení

Název  ISIN	Cena	Změna %  Změna +/-	Výkonnost 	Datum Čas	Obrat v kusech  Peněžní obrat 
BANK MILLENNIUM SA PLN1.0... PLBIG0000016	1,929	-0,67% -0,01		16.05.24 15:23:57	- -
BRD - GROUPE SOCIETE GENE... ROBRDBACNOR2	19,90	-4,78% -1,00		16.05.24 15:23:40	166.023 3.279.687,18
CCC SA PLN0.10 PLCCC0000016	30,30	3,48% 1,02		16.05.24 15:23:57	- -
COLT CZ GROUP SE CZK0.10 CZ0009008942	667,00	0,00% 0,00		16.05.24 15:22:18	32.034 21.034.152,00
CYFROWY POLSAT SA PLCFRPT00013	2,842	0,32% 0,01		16.05.24 15:23:59	- -
JASTRZEBSKA SPOLKA WEGLOW... PLJSW0000015	6,86	2,08% 0,14		16.05.24 15:23:59	- -
MAGYAR TELEKOM TELECOMMUN... HU0000073507	973,00	2,31% 22,00		16.05.24 15:21:29	794.844 769.528.568,00
MED LIFE S.A RON0.25 ROMEDLACNOR6	4,225	0,72% 0,03		16.05.24 15:01:57	124.351 523.007,78
NIS A D NOVI SAD RSD500 RSNISHE79420	-	-% -		- -	- -
NOVA LJUBLJANSKA BANKA DD... SI0021117344	112,50	1,81% 2,00		16.05.24 15:13:53	7.157 801.989,50
ONE UNITED PROPERTIES RON... ROJ8YZPDHWW8	0,879	1,03% 0,01		16.05.24 15:06:13	307.981 271.125,49
OPUS GLOBAL NYRT HU0000110226	392,00	5,80% 21,50		16.05.24 15:21:11	737.990 286.178.036,00
PETROL LJUBLJANA NPV SI0031102153	285,00	0,00% 0,00		16.05.24 14:20:00	- -
PHILIP MORRIS(CZ) CZK1000 CS0008418869	14.940,00	-0,13% -20,00		16.05.24 15:21:28	259 3.879.380,00
PODRAVKA DD EUR30.00 HRPODRRA0004	158,00	0,00% 0,00		16.05.24 14:41:06	189 29.864,00
S.N. NUCLEARELECTRICA S.A... ROSNNEACNOR8	48,35	0,73% 0,35		16.05.24 15:23:45	18.709 899.740,65
S.N.T.G.N. TRANSGAZ S.A R... ROTGNTACNOR8	19,72	0,41% 0,08		16.05.24 15:23:42	60.986 1.200.174,10
SOCIETATEA ENERGETICA ELE... ROELECACNOR5	13,76	0,44% 0,06		16.05.24 15:23:54	38.603 529.628,10
TAURON POLSKA ENERGIA SA PLTAURN00011	0,7704	4,79% 0,04		16.05.24 15:23:57	- -
VALAMAR RIVIERA D.D. HRRIVPRA0000	5,14	1,18% 0,06		16.05.24 14:52:52	8.692 44.363,58
VIENNA INSURANCE GROUP AT0000908504	31,40	0,80% 0,25		16.05.24 15:02:00	14.099 441.248,25
XTB SA PLN0.05 PLXTRDM00011	15,785	0,80% 0,13		16.05.24 15:23:55	- -
ZAVAROVALNICA TRIGLAV NPV SI0021111651	35,70	0,56% 0,20		16.05.24 14:14:44	7.132 254.149,60