

AUSTRIA CECE MID (EUR)

ISIN: AT0000A07Q63 WKN: -

Přehled

26.04.2024 17:45:00

Cena

2.482,02 EURZměna  0,62% (15,34)

Základní údaje

ISIN AT0000A07Q63

Symbol -

Stát Worldwide

Nástroje v indexu 23

Typ indexu -

Typ cenného papíru Index

Tržní data

Otevírací cena 2.468,38
EURMax 2.483,37
EURMin 2.465,22
EURZávěrečná cena (předchozí
den) 2.466,68
EUR

Obchodovaný objem (mil.) -







Objem (kusy) -

Top 5

Název 	Cena	+ - (%)	Trend 
SOCIETATEA...	13,38	+1,67	
BRD - GROU...	20,95	+1,21	
OPUS GLOBA...	391,50	+1,03	
PHILIP MOR...	15.960,00	+1,01	
S.N. NUCLE...	49,00	+0,82	

Denní **1t** 1m 6m 1r 3r

Flop 5

Název 	Cena	+ - (%) 	Trend 
S.N.T.G.N....	18,84	-0,74	
NOVA LJUBL...	104,00	-0,48	
MAGYAR TEL...	898,00	-0,44	



Minulá výkonnost nezaručuje výkonnost budoucí.

Zdroj: FactSet

VIENNA INS... 29,15 -0,34 

Denní 1t 1m 6m 1r 3r

Futures a opce

Související Futures -

Související Opce -

Detaily

26.04.2024 17:45:00

Cena

2.482,02 EUR

Změna



0,62% (15,34)

Základní údaje

ISIN AT0000A07Q63

Symbol -

Stát Worldwide

Typ cenného papíru Index

Nástroje v indexu 23

Tržní data

Otevírací cena 2.468,38 EUR

Max 2.483,37 EUR

Min 2.465,22 EUR

Závěrečná cena (předchozí den) 2.466,68 EUR

Obchodovaný objem (mil.) -

Objem (kusy) -

Výkonnost a riziko

	6m	1r	3r
Výkonn. (%)	+18,41%	+33,33%	+67,45%
Výkonn. (abs.)	+385,92	+620,50	+999,79
Beta	-	-	-
Volatilita	10,32	10,81	14,50

51



Minulá výkonnost nezaručuje výkonnost budoucí.

Zdroj: FactSet

Ceny

Ø cena 5 dní Ø objem 5 dní (ks.)	2.478,30 EUR (0)
Ø cena 30 dní Ø objem 30 dní (ks.)	2.492,56 EUR (0)
Ø cena 100 dní Ø objem 100 dní (ks.)	2.388,81 EUR (0)
Ø cena 250 dní Ø objem 250 dní (ks.)	2.170,32 EUR (0)
YTD Max datum	2.551,72 EUR (04.04.2024)
YTD Min datum	2.250,45 EUR (03.01.2024)
52týdenní max. datum	2.551,72 EUR (04.04.2024)
52týdenní min. datum	1.834,11 EUR (05.05.2023)

Složení

Název  ISIN	Cena	Změna %  Změna +/-	Výkonnost 	Datum Čas	Obrát v kusech  Peněžní obrát 
BANK MILLENNIUM SA PLN1.0... PLBIG0000016	1,905	-0,99% -0,02		26.04.24 17:15:39	- -
BRD - GROUPE SOCIETE GENE... ROBRDBACNOR2	20,95	1,21% 0,25	█	26.04.24 16:50:08	65.104 1.345.765,90
CCC SA PLN0.10 PLCCC0000016	19,86	2,27% 0,44	█	26.04.24 19:31:25	- -
COLT CZ GROUP SE CZK0.10 CZ0009008942	635,00	0,16% 1,00		26.04.24 16:15:00	3.699 2.348.177,00
CYFROWY POLSAT SA PLCFRPT00013	2,185	0,37% 0,01		26.04.24 19:31:30	- -
JASTRZEBSKA SPOLKA WEGLOW... PLJSW0000015	6,874	0,91% 0,06	█	26.04.24 19:31:25	- -
MAGYAR TELEKOM TELECOMMUN... HU0000073507	898,00	-0,44% -4,00		26.04.24 17:20:00	457.584 411.836.570,00
MED LIFE S.A RON0.25 ROMEDLACNOR6	4,115	0,37% 0,02		26.04.24 16:52:35	34.462 141.078,56
NIS A D NOVI SAD RSD500 RSNISHE79420	-	-% -	-	- -	- -
NOVA LJUBLJANSKA BANKA DD... SI0021117344	104,00	-0,48% -0,50		26.04.24 15:24:07	9.082 944.683,00
ONE UNITED PROPERTIES RON... ROJ8YZPDHWW8	0,875	0,81% 0,01	█	26.04.24 16:50:07	971.741 848.579,68
OPUS GLOBAL NYRT HU0000110226	391,50	1,03% 4,00	█	26.04.24 17:20:00	320.084 124.789.584,00
PETROL LJUBLJANA NPV SI0031102153	285,00	0,00% 0,00	-	26.04.24 14:20:00	- -
PHILIP MORRIS(CZ) CZK1000 CS0008418869	15.960,00	1,01% 160,00	█	26.04.24 16:15:15	280 4.451.080,00
PODRAVKA DD EUR30.00 HRPODRRA0004	158,00	0,64% 1,00	█	26.04.24 16:25:00	148 23.302,00
S.N. NUCLEARELECTRICA S.A... ROSNNEACNOR8	49,00	0,82% 0,40	█	26.04.24 16:52:42	36.527 1.785.716,10
S.N.T.G.N. TRANSGAZ S.A R... ROTGNTACNOR8	18,84	-0,74% -0,14		26.04.24 16:50:08	8.852 167.222,70
SOCIETATEA ENERGETICA ELE... ROELECACNOR5	13,38	1,67% 0,22	█	26.04.24 16:59:26	115.108 1.512.349,32
TAURON POLSKA ENERGIA SA PLTAURN00011	0,659	5,78% 0,04	█	26.04.24 19:31:26	- -
VALAMAR RIVIERA D.D. HRRIVPRA0000	5,22	0,38% 0,02		26.04.24 16:25:00	16.979 88.651,38
VIENNA INSURANCE GROUP AT0000908504	29,15	-0,34% -0,10		26.04.24 17:35:27	41.412 1.208.247,00
XTB SA PLN0.05 PLXTRDM00011	14,345	1,67% 0,24	█	26.04.24 19:31:32	- -
ZAVAROVALNICA TRIGLAV NPV SI0021111651	34,00	0,00% 0,00	-	26.04.24 15:24:19	3.685 125.018,00