

AUSTRIA CECE MID (EUR)

ISIN: AT0000A07Q63 WKN: -

Přehled

17.04.2024 15:27:49

Cena

2.464,14 EUR

Změna ▲ 0,96% (23,51)

Základní údaje

ISIN AT0000A07Q63

Symbol -

Stát Worldwide

Nástroje v indexu 23

Typ indexu -

Typ cenného papíru Index

Tržní data

Otevírací cena 2.440,55

EUR

Max 2.465,54

EUR

Min 2.440,55

EUR

Závěrečná cena (předchozí

den) 2.440,63

EUR

Obchodovaný objem (mil.) -

Objem (kusy) -

TOP 5

Název ⌵ Cena + - (%) ⌵ TrendPODRAVKA D... 158,50 +0,96 ➡

Denní 1t 1m 6m 1r 3r

FLOP 5

Název ⌵ Cena + - (%) ⌵ TrendOPUS GLOBA... 391,50 -1,52 ⬇SOCIETATEA... 13,18 -1,52 ⬇ZAVAROVALN... 34,50 -1,42 ⬇MED LIFE S... 4,07 -1,34 ⬇S.N.T.G.N.... 19,36 -1,34 ⬇

Denní 1t 1m 6m 1r 3r

Futures a opce

Související Futures -



Minulá výkonnost nezaručuje výkonnost budoucí.

Zdroj: FactSet

Související Opce

-

Detaily

17.04.2024 15:27:49

Cena

2.464,14 EUR

Změna



0,96% (23,51)

Základní údaje

ISIN AT0000A07Q63

Symbol -

Stát Worldwide

Typ cenného papíru Index

Nástroje v indexu 23

Tržní data

Otevírací cena 2.440,55
EURMax 2.465,54
EURMin 2.440,55
EURZávěrečná cena (předchozí
den) 2.440,63
EUR

Obchodovaný objem (mil.) -

Objem (kusy) -

Výkonnost a riziko

| | 6m | 1r | 3r |
|----------------|---------|---------|---------|
| Výkonn. (%) | +17,19% | +30,45% | +64,19% |
| Výkonn. (abs.) | +357,92 | +569,77 | +954,16 |
| Beta | - | - | - |
| Volatilita | 10,42 | 10,80 | 14,53 |

51








Minulá výkonnost nezaručuje výkonnost budoucí.

Zdroj: FactSet

Ceny

| | |
|--|---------------------------|
| Ø cena 5 dní Ø objem 5 dní (ks.) | 2.485,99 EUR (0) |
| Ø cena 30 dní Ø objem 30 dní (ks.) | 2.484,48 EUR (0) |
| Ø cena 100 dní Ø objem 100 dní (ks.) | 2.366,96 EUR (0) |
| Ø cena 250 dní Ø objem 250 dní (ks.) | 2.150,65 EUR (0) |
| YTD Max datum | 2.551,72 EUR (04.04.2024) |
| YTD Min datum | 2.250,45 EUR (03.01.2024) |
| 52týdenní max. datum | 2.551,72 EUR (04.04.2024) |
| 52týdenní min. datum | 1.834,11 EUR (05.05.2023) |

Složení

| Název  ISIN | Cena | Změna %  Změna +/- | Výkonnost  | Datum Čas | Obrat v kusech  Peněžní obrat  |
|---|-----------|--|---|----------------------|---|
| BANK MILLENNIUM SA PLN1.0... PLBIG0000016 | 2,078 | -4,15% -0,09 | | 17.04.24 08:42:52 | - - |
| BRD - GROUPE SOCIETE GENE... ROBRDBACNOR2 | 20,50 | 1,74% 0,35 | █ | 17.04.24 15:21:52 | 30.330 618.839,45 |
| CCC SA PLN0.10 PLCCC0000016 | 17,90 | -1,49% -0,27 | | 17.04.24 12:31:15 | - - |
| COLT CZ GROUP SE CZK0.10 CZ0009008942 | 624,00 | 0,81% 5,00 | █ | 17.04.24 15:24:52 | 4.420 2.745.630,00 |
| CYFROWY POLSAT SA PLCFRPT00013 | 2,144 | 0,85% 0,02 | █ | 17.04.24 12:31:20 | - - |
| JASTRZEBSKA SPOLKA WEGLOW... PLJSW0000015 | 7,506 | 2,18% 0,16 | █ | 17.04.24 12:31:15 | - - |
| MAGYAR TELEKOM TELECOMMUN... HU0000073507 | 930,00 | 1,53% 14,00 | █ | 17.04.24 15:26:58 | 193.065 179.154.453,00 |
| MED LIFE S.A RON0.25 ROMEDLACNOR6 | 4,07 | 0,74% 0,03 | █ | 17.04.24 15:27:25 | 26.200 106.527,81 |
| NIS A D NOVI SAD RSD500 RSNISHE79420 | - | -% - | - | - - | - - |
| NOVA LJUBLJANSKA BANKA DD... SI0021117344 | 104,00 | 0,48% 0,50 | █ | 17.04.24 15:24:05 | 6.128 634.510,50 |
| ONE UNITED PROPERTIES RON... ROJ8YZPDHWW8 | 0,929 | 0,00% 0,00 | - | 17.04.24 15:23:52 | 436.919 405.239,20 |
| OPUS GLOBAL NYRT HU0000110226 | 391,50 | 0,38% 1,50 | █ | 17.04.24 15:21:52 | 106.221 41.611.301,00 |
| PETROL LJUBLJANA NPV SI0031102153 | 285,00 | 0,00% 0,00 | - | 17.04.24 14:20:00 | - - |
| PHILIP MORRIS(CZ) CZK1000 CS0008418869 | 15.840,00 | 0,13% 20,00 | | 17.04.24 15:27:27 | 147 2.330.700,00 |
| PODRAVKA DD EUR30.00 HRPODRRA0004 | 158,50 | 0,96% 1,50 | █ | 16.04.24 16:25:00 | 92 14.466,00 |
| S.N. NUCLEARELECTRICA S.A... ROSNNEACNOR8 | 47,70 | 0,53% 0,25 | █ | 17.04.24 15:24:27 | 10.815 515.698,30 |
| S.N.T.G.N. TRANSGAZ S.A R... ROTGNTACNOR8 | 19,36 | 0,83% 0,16 | █ | 17.04.24 15:26:01 | 6.208 119.779,66 |
| SOCIETATEA ENERGETICA ELE... ROELECACNOR5 | 13,18 | 1,38% 0,18 | █ | 17.04.24 15:27:38 | 13.565 178.373,88 |
| TAURON POLSKA ENERGIA SA PLTAURN00011 | 0,63 | 0,22% 0,00 | | 17.04.24 12:31:15 | - - |
| VALAMAR RIVIERA D.D. HRRIVPRA0000 | 5,18 | -0,38% -0,02 | | 16.04.24 16:25:00 | 50.914 263.765,04 |
| VIENNA INSURANCE GROUP AT0000908504 | 29,00 | 1,05% 0,30 | █ | 17.04.24 14:49:40 | 10.540 304.532,25 |
| XTB SA PLN0.05 PLXTRDM00011 | 13,575 | 1,80% 0,24 | █ | 17.04.24 12:31:08 | - - |
| ZAVAROVALNICA TRIGLAV NPV SI0021111651 | 34,50 | -0,58% -0,20 | | 17.04.24 15:24:54 | 1.780 60.926,00 |