


SPORTING CLUBE DE PORTUGAL FUTEBOL SAD

ISIN: PTSCP0AM0001 WKN: -

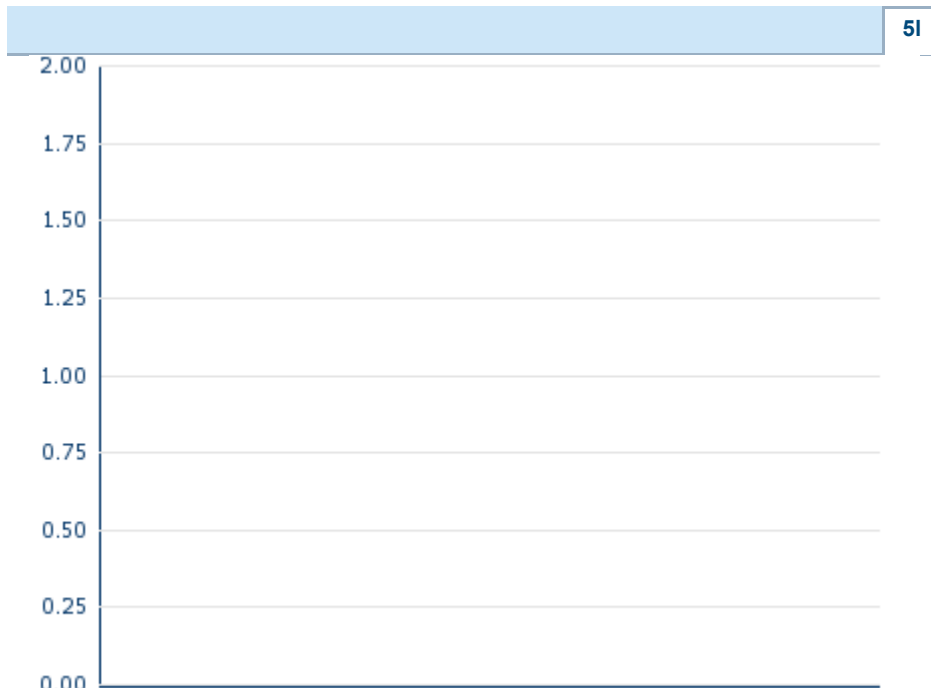
Přehled

08.01.2024 10:49:07	
Cena	1,00 EUR
Změna	 24,99% (0,20)

Základní údaje	
ISIN	PTSCP0AM0001
Symbol	SCP
Burza	London Stock Exchange
Měna	EUR
Sektor	Media / Entertainment / Recreation
Typ cenného papíru	Akcie
Tržní kapitalizace (mil.)	58 EUR
Benchmark	PORTUGAL PSI

Tržní data	
Nákup (částka)	-
Prodej (částka)	-
Otevírací cena	1,00 EUR
Max	1,00 EUR
Min	1,00 EUR
Závěrečná cena (předchozí den)	0,8001 EUR
Cena vážená obchodovaným objemem	1,00 EUR
Objem (kusy)	86
Obchodovaný objem	86,00
Počet obchodů	1
Poslední zobchodovaný počet	86



Futures a opce	
Související Futures	-
Související Opce	-



Minulá výkonnost nezaručuje výkonnost budoucí.

Zdroj: FactSet

Aktuální analýzy a prognózy

Sektory	Z trhů	
Datum	Nadpis	Stáhnout
24.07.2024	 Global Equity Ratings	
12.07.2024	 Global Equity Ratings	
21.06.2024	 Global Equity Ratings	
14.06.2024	 Global Equity Ratings	
29.05.2024	 Global Equity Ratings	

Všechny burzy pro SPORTING CLUBE DE PORTUGAL FUTEBOL SAD

Burza 	Datum	Čas	Cena	Obchodovaný objem (mil.)	Počet obchodů
Stuttgart	07.08.2024	08:01	1,11 EUR	0,00	3
Munich	07.08.2024	08:18	0,965 EUR	0,00	2
London Stock	08.01.2024	10:49	1,00 EUR	0,00	1

Exchange

Euronext Lisbon	06.08.2024	11:30	0,865 EUR	0,00	3
-----------------	------------	-------	-----------	------	---

Detaily

08.01.2024 10:49:07

Cena
1,00 EURZměna ▲ 24,99% (0,20)

Základní údaje

ISIN	PTSCP0AM0001
Symbol	SCP
Burza	London Stock Exchange
Měna	EUR
Sektor	Media / Entertainment / Recreation
Typ cenného papíru	Akcie
Tržní kapitalizace (mil.)	58 EUR
Benchmark	PORTUGAL PSI

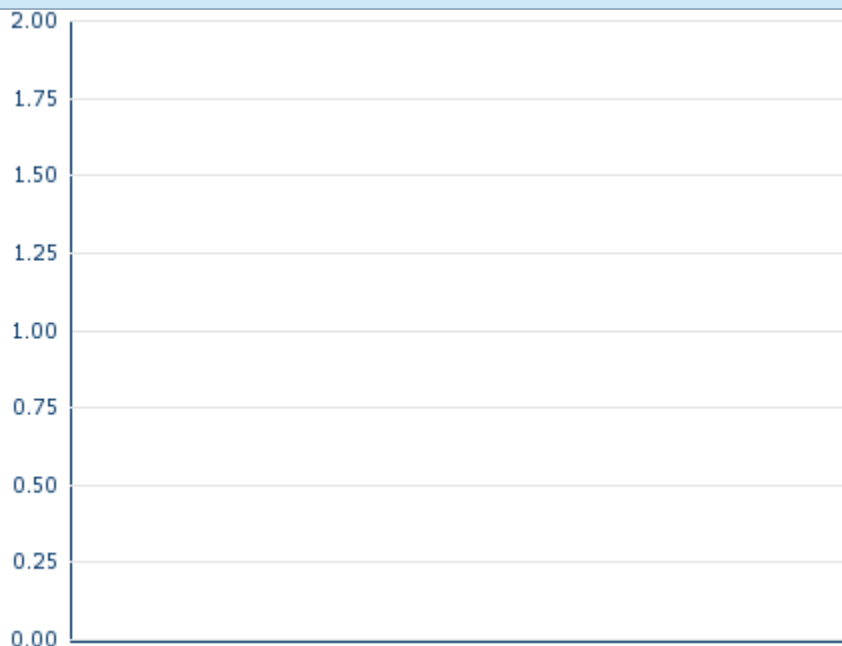
Tržní data

Nákup (částka)	-
Prodej (částka)	-
Otevírací cena	1,00 EUR
Max	1,00 EUR
Min	1,00 EUR
Závěrečná cena (předchozí den)	0,8001 EUR
Cena vážená obchodovaným objemem	1,00 EUR
Objem (kusy)	86
Obchodovaný objem	86,00
Počet obchodů	1
Poslední zobchodovaný počet	86

Výkonnost a riziko

	6m	1r	3r
Výkonn. (%)	-	-	-
Výkonn. (abs.)	-	-	-
Beta	-0,29	0,39	0,34
Volatilita	-	-	-

51



Minulá výkonnost nezaručuje výkonnost budoucí.
Zdroj: FactSet

Ceny

Ø cena 5 dní Ø objem 5 dní (ks.)	- EUR (-)
Ø cena 30 dní Ø objem 30 dní (ks.)	- EUR (-)
Ø cena 100 dní Ø objem 100 dní (ks.)	1,00 EUR (2)
Ø cena 250 dní Ø objem 250 dní (ks.)	1,00 EUR (2)
YTD Max datum	- EUR (-)
YTD Min datum	- EUR (-)
52týdenní max. datum	1,00 EUR (08.01.2024)
52týdenní min. datum	1,00 EUR (08.01.2024)

Profil společnosti

Logo společnosti

Kontakty

SPORTING LIS

--

Telefon:-

Fax:-

E-mail:-

Profil společnosti

-