

## NEXTENSA SA

ISIN: BE0003770840

WKN: 00377084

## Přehled

17.03.2023 17:47:09

Cena

39,90 EUR

Změna ▼ -47,71% (-36,40)

## Základní údaje

ISIN BE0003770840

Symbol NEXTA

Burza London Stock Exchange

Měna EUR

Sektor Other

Typ cenného papíru Akcie

Tržní kapitalizace (mil.) 430 EUR

Benchmark BEL 20 INDEX

## Tržní data

Nákup (částka) -

Prodej (částka) -

Otevírací cena 39,90 EUR

Max 39,90 EUR

Min 39,90 EUR

Závěrečná cena (předchozí den) 76,30 EUR

Cena vážená obchodovaným objemem 39,90 EUR

Objem (kusy) 313

Obchodovaný objem 12.488,70

Počet obchodů 1

Poslední zobchodovaný počet 313

## Futures a opce

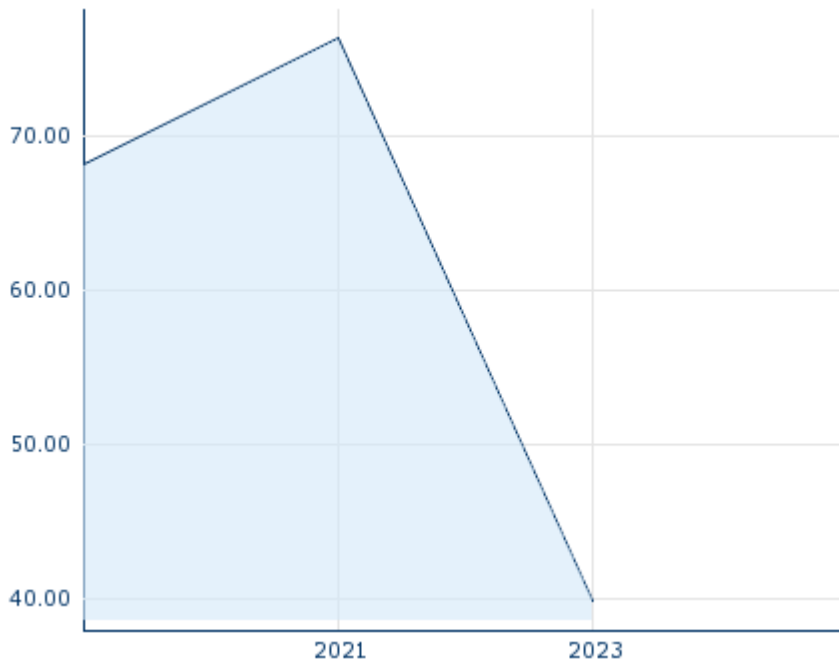
Související Futures -

Související Opce -

## PDF ke stažení

Report společnosti: NEXTENSA SA 




51



Minulá výkonnost nezaručuje výkonnost budoucí.

Zdroj: FactSet

## Aktuální analýzy a prognózy

Sektory	Z trhů	
Datum	Nadpis	Stáhnout
27.09.2024	 Global Equity Ratings	
11.09.2024	 Global Equity Ratings	
05.09.2024	 Global Equity Ratings	
12.08.2024	 Global Equity Ratings	
24.07.2024	 Global Equity Ratings	

## Všechny burzy pro NEXTENSA SA

Burza 	Datum	Čas	Cena	Obchodovaný objem (mil.)	Počet obchodů
Stuttgart	18.10.2024	13:25	42,15 EUR	0,00	8
London Stock Exchange	17.03.2023	17:47	39,90 EUR	0,01	1

Frankfurt	18.10.2024	20:00	42,00 EUR	0,00	8
Euronext Brussels	18.10.2024	17:35	42,50 EUR	0,02	15
Duesseldorf	18.10.2024	19:30	41,85 EUR	0,00	6
Berlin	18.10.2024	19:33	42,50 EUR	0,00	16

## Detaily

17.03.2023 17:47:09

Cena

39,90 EUR

Změna ▼ -47,71% (-36,40)

### Základní údaje

ISIN	BE0003770840
Symbol	NEXTA
Burza	London Stock Exchange
Měna	EUR
Sektor	Other
Typ cenného papíru	Akcie
Tržní kapitalizace (mil.)	430 EUR
Benchmark	BEL 20 INDEX

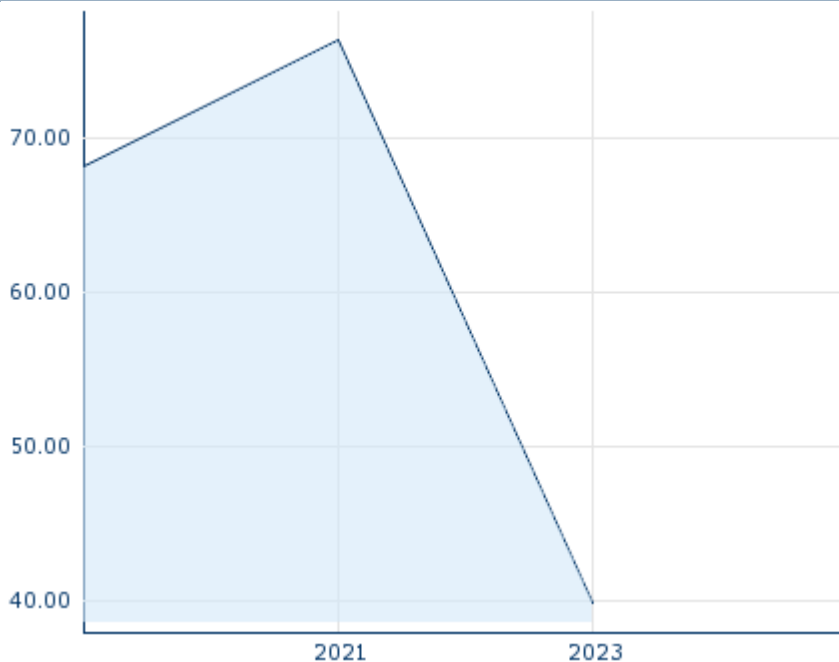
### Tržní data

Nákup (částka)	-
Prodej (částka)	-
Otevírací cena	39,90 EUR
Max	39,90 EUR
Min	39,90 EUR
Závěrečná cena (předchozí den)	76,30 EUR
Cena vážená obchodovaným objemem	39,90 EUR
Objem (kusy)	313
Obchodovaný objem	12.488,70
Počet obchodů	1
Poslední zobchodovaný počet	313

### Výkonnost a riziko

	6m	1r	3r
Výkonn. (%)	-	-47,71%	-60,53%
Výkonn. (abs.)	-	-36,40	-61,20
Beta	0,34	0,32	0,55
Volatilita	-	-	621,17

51



Minulá výkonnost nezaručuje výkonnost budoucí.

Zdroj: FactSet

### Ceny

Ø cena 5 dní   Ø objem 5 dní (ks.)	77,15 EUR (92)
Ø cena 30 dní   Ø objem 30 dní (ks.)	88,83 EUR (45)
Ø cena 100 dní   Ø objem 100 dní (ks.)	87,74 EUR (251)
Ø cena 250 dní   Ø objem 250 dní (ks.)	- EUR (155)
YTD Max   datum	39,90 EUR (17.03.2023)
YTD Min   datum	39,90 EUR (17.03.2023)
52týdenní max.   datum	39,90 EUR (17.03.2023)
52týdenní min.   datum	39,90 EUR (17.03.2023)

## Profil společnosti

### Logo společnosti



### Kontakty

NEXTENSA NV

--

Gare Maritime, Picardstraat 11 - 1000  
Brüssel

Telefon:+32-3-882-10-00

Fax:+

E-mail:info@nextensa.eu

### PDF ke stažení

Report společnosti: NEXTENSA SA



### Profil společnosti

Nextensa NV is a real estate company, which engages in the business of owning and managing company property assets. It operates through the following segments: Investment, Development, and Corporate. The Corporate segment includes all unallocated fixed costs carried at group level and the financing costs. The company was founded on November 21, 1973 and is headquartered in Brussels, Belgium.

### Členové představenstva

Michel Van Geyte Chairman of Managing Board

Olivier Vuylsteke Member of Executive Committee

Peter De Durpel Member of Executive Committee

Tim Rens Member of Executive Committee

### Představenstvo společnosti

Piet Dejonghe Chairman of Supervisory Board

An Herremans Member of Supervisory Board

Arne Hermans Member of Supervisory Board

Dirk Adriaenssen Member of Supervisory Board

Hilde Delabie Member of Supervisory Board

Jo de Wolf Member of Supervisory Board

Sigrid Hermans Member of Supervisory Board