

## ODFJELL SE SER. A

ISIN: NO0003399909 WKN: -

## Přehled

10.06.2024 16:13:23

Cena  
172,20 NOKZměna  80,88% (77,00)

## Základní údaje

ISIN	NO0003399909
Symbol	ODF
Burza	London Stock Exchange
Měna	NOK
Sektor	Transport
Typ cenného papíru	Akcie
Tržní kapitalizace (mil.)	1.247 EUR
Benchmark	NORWAY OSLO BORS ALL SHARE(TRG)

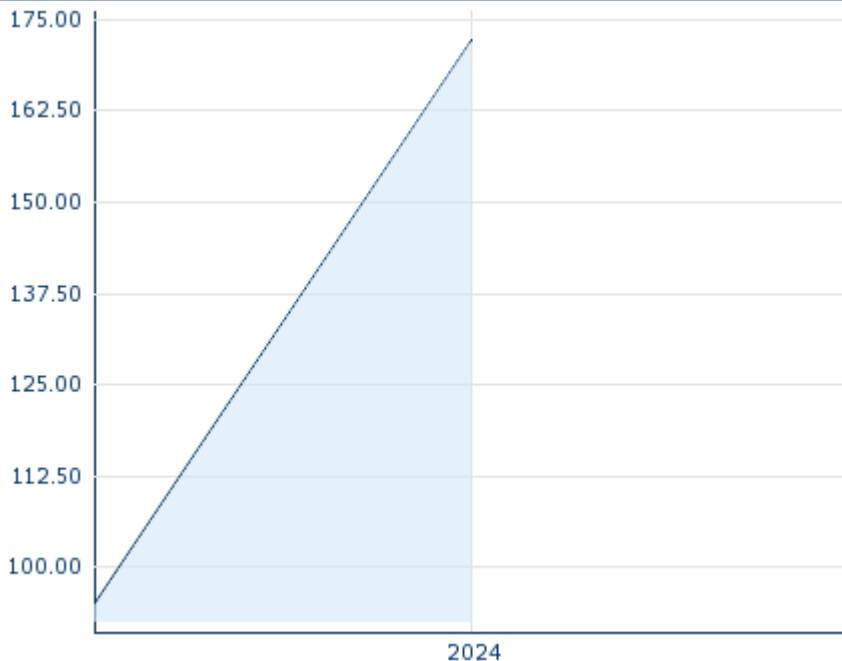
## Tržní data

Nákup (částka)	-
Prodej (částka)	-
Otevírací cena	172,20 NOK
Max	172,20 NOK
Min	172,20 NOK
Závěrečná cena (předchozí den)	95,20 NOK
Cena vážená obchodovaným objemem	172,20 NOK
Objem (kusy)	7
Obchodovaný objem	1.205,40
Počet obchodů	1
Poslední zobchodovaný počet	7

## Futures a opce

Související Futures	-
Související Opce	-


51



Minulá výkonnost nezaručuje výkonnost budoucí.

Zdroj: FactSet

## Aktuální analýzy a prognózy

Sektory	Datum	Nadpis	Stáhnout
	21.06.2024	 Global Equity Ratings	
	14.06.2024	 Global Equity Ratings	
	29.05.2024	 Global Equity Ratings	
	26.04.2024	 Global Equity Ratings	
	03.04.2024	 Global Equity Ratings	

## Všechny burzy pro ODFJELL SE SER. A

Burza	Datum	Čas	Cena	Obchodovaný objem (mil.)	Počet obchodů
Tradegate	10.07.2024	22:26	15,00 EUR	0,00	1
Stuttgart	11.07.2024	11:16	14,32 EUR	0,00	6
London Stock	10.06.2024	16:13	172,20 NOK	0,00	1

Exchange						
Frankfurt	11.07.2024	08:06	14,60 EUR	0,00		1
First North Stockholm	10.07.2024	18:00	165,40 NOK	0,57		5
Duesseldorf	11.07.2024	08:11	14,90 EUR	0,00		1
Berlin	11.07.2024	08:19	14,60 EUR	0,00		1

## Detaily

10.06.2024 16:13:23

Cena

172,20 NOK

Změna ▲ 80,88% (77,00)

### Základní údaje

ISIN	NO0003399909
Symbol	ODF
Burza	London Stock Exchange
Měna	NOK
Sektor	Transport
Typ cenného papíru	Akcie
Tržní kapitalizace (mil.)	1.247 EUR
Benchmark	NORWAY OSLO BORS ALL SHARE(TRG)

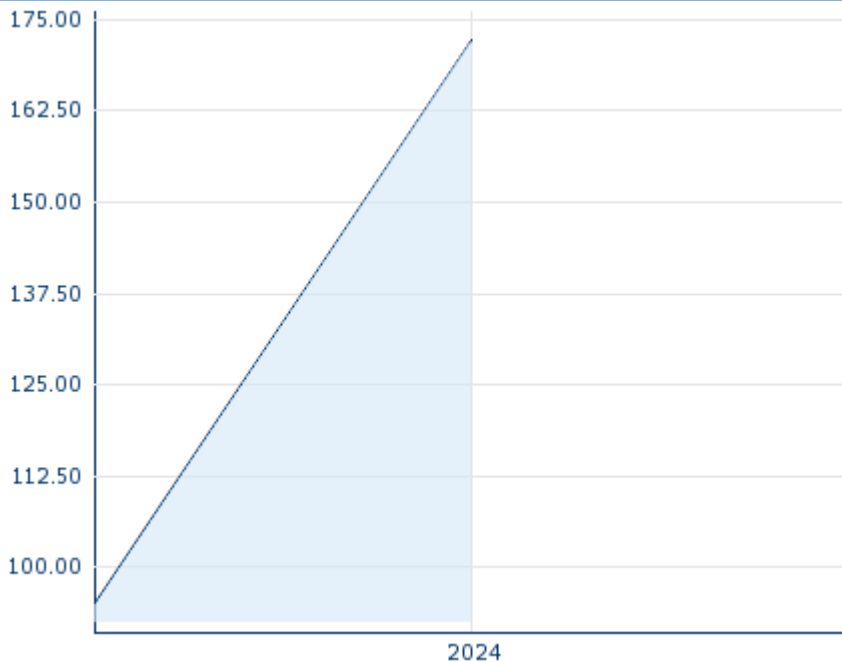
### Tržní data

Nákup (částka)	-
Prodej (částka)	-
Otevírací cena	172,20 NOK
Max	172,20 NOK
Min	172,20 NOK
Závěrečná cena (předchozí den)	95,20 NOK
Cena vážená obchodovaným objemem	172,20 NOK
Objem (kusy)	7
Obchodovaný objem	1.205,40
Počet obchodů	1
Poslední zobchodovaný počet	7

### Výkonnost a riziko

	6m	1r	3r
Výkonn. (%)	-	-	-
Výkonn. (abs.)	-	-	-
Beta	0,88	0,75	0,42
Volatilita	-	-	-

51



Minulá výkonnost nezaručuje výkonnost budoucí.

Zdroj: FactSet

### Ceny

Ø cena 5 dní   Ø objem 5 dní (ks.)	- NOK (42)
Ø cena 30 dní   Ø objem 30 dní (ks.)	172,20 NOK (36)
Ø cena 100 dní   Ø objem 100 dní (ks.)	- NOK (-)
Ø cena 250 dní   Ø objem 250 dní (ks.)	133,70 NOK (5)
YTD Max   datum	- NOK (-)
YTD Min   datum	- NOK (-)
52týdenní max.   datum	172,20 NOK (10.06.2024)
52týdenní min.   datum	95,20 NOK (12.09.2023)

## Profil společnosti

### Logo společnosti



### Profil společnosti

-

### Kontakty

ODFJELL

--

Conrad Mohrsv. 29 5892 Bergen

Telefon:+47 5527 0000

Fax:-

E-mail:mail@odfjell.com