

## REACH SUBSEA ASA

ISIN: NO0003117202 WKN: -

## Přehled

22.02.2024 13:05:47

Cena  
5,44 NOKZměna  21,97% (0,98)

## Základní údaje

ISIN	NO0003117202
Symbol	REACH
Burza	London Stock Exchange
Měna	NOK
Sektor	Transport
Typ cenného papíru	Akcie
Tržní kapitalizace (mil.)	225 EUR
Benchmark	NORWAY OSLO BORS ALL SHARE(TRG)

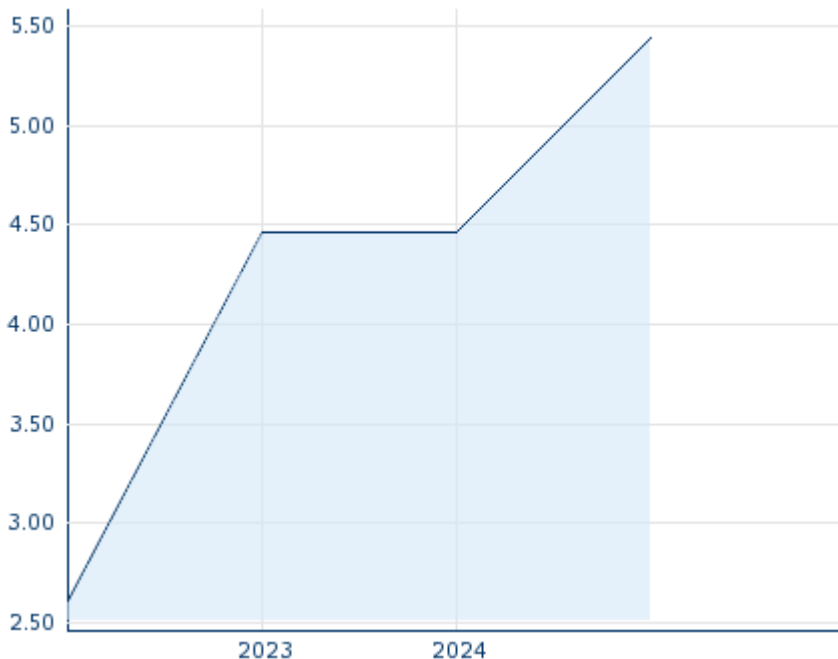
## Tržní data

Nákup (částka)	-
Prodej (částka)	-
Otevírací cena	5,44 NOK
Max	5,44 NOK
Min	5,44 NOK
Závěrečná cena (předchozí den)	4,46 NOK
Cena vážená obchodovaným objemem	5,44 NOK
Objem (kusy)	20.000
Obchodovaný objem	108.800,00
Počet obchodů	1
Poslední zobchodovaný počet	20.000

## Futures a opce

Související Futures	-
Související Opce	-


51



Minulá výkonnost nezaručuje výkonnost budoucí.

Zdroj: FactSet

## Aktuální analýzy a prognózy

Sektory	Datum	Nadpis	Stáhnout
	12.07.2024	 Global Equity Ratings	
	21.06.2024	 Global Equity Ratings	
	14.06.2024	 Global Equity Ratings	
	29.05.2024	 Global Equity Ratings	
	26.04.2024	 Global Equity Ratings	

## Všechny burzy pro REACH SUBSEA ASA

Burza	Datum	Čas	Cena	Obchodovaný objem (mil.)	Počet obchodů
Stuttgart	17.07.2024	11:00	0,802 EUR	0,00	4
Munich	17.07.2024	08:18	0,82 EUR	0,00	1
London Stock	22.02.2024	13:05	5,44 NOK	0,11	1

Exchange						
Frankfurt	17.07.2024	08:23	0,812	EUR	0,00	1
First North Stockholm	16.07.2024	18:00	9,74	NOK	0,05	5
Berlin	17.07.2024	11:54	0,844	EUR	0,00	6

## Detaily

22.02.2024 13:05:47

**Cena**  
5,44 NOK

**Změna** ▲ 21,97% (0,98)

### Základní údaje

ISIN	NO0003117202
Symbol	REACH
Burza	London Stock Exchange
Měna	NOK
Sektor	Transport
Typ cenného papíru	Akcie
Tržní kapitalizace (mil.)	225 EUR
Benchmark	NORWAY OSLO BORS ALL SHARE(TRG)

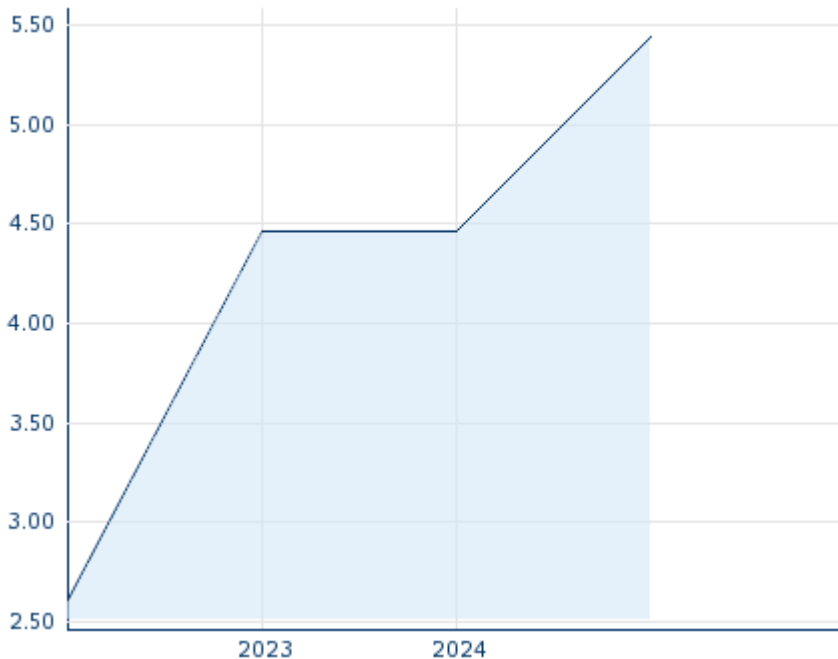
### Tržní data

Nákup (částka)	-
Prodej (částka)	-
Otevírací cena	5,44 NOK
Max	5,44 NOK
Min	5,44 NOK
Závěrečná cena (předchozí den)	4,46 NOK
Cena vážená obchodovaným objemem	5,44 NOK
Objem (kusy)	20.000
Obchodovaný objem	108.800,00
Počet obchodů	1
Poslední zobchodovaný počet	20.000

### Výkonnost a riziko

	6m	1r	3r
Výkonn. (%)	-	-	-
Výkonn. (abs.)	-	-	-
Beta	0,35	0,37	0,51
Volatilita	79,45	67,76	50,25

51



Minulá výkonnost nezaručuje výkonnost budoucí.  
Zdroj: FactSet

### Ceny

Ø cena 5 dní   Ø objem 5 dní (ks.)	- NOK (-)
Ø cena 30 dní   Ø objem 30 dní (ks.)	- NOK (-)
Ø cena 100 dní   Ø objem 100 dní (ks.)	5,44 NOK (1.934)
Ø cena 250 dní   Ø objem 250 dní (ks.)	4,79 NOK (1.756)
YTD Max   datum	5,44 NOK (22.02.2024)
YTD Min   datum	4,46 NOK (23.01.2024)
52týdenní max.   datum	5,44 NOK (22.02.2024)
52týdenní min.   datum	4,46 NOK (25.10.2023)

## Profil společnosti

### Logo společnosti

#### Kontakty

REACH SUBSEA ASA

--

----

Telefon:-

Fax:-

E-mail:-

### Profil společnosti

-