

BONHEUR ASA

ISIN: NO0003110603

WKN: -

Přehled

28.06.2024 16:20:00

Cena
235,25 NOKZměna  0,00% (0,00)

Základní údaje

ISIN NO0003110603

Symbol BONH

Burza London Stock Exchange
European Trade Reporting

Měna NOK

Sektor Transport

Typ
cenného
papíru AkcieTržní
kapitalizace 904 EUR
(mil.)Benchmark NORWAY OSLO BORS ALL
SHARE(TRG)

Tržní data

Nákup (částka) 223,50 NOK
(2.000)Prodej (částka) 247,00 NOK
(2.000)

Otevírací cena 235,25 NOK

Max 235,25 NOK

Min 235,25 NOK

Závěrečná cena (předchozí
den) 235,25 NOKCena vážená
obchodovaným objemem 196,60 NOK

Objem (kusy) -

Obchodovaný objem -

Počet obchodů 2

Poslední zobchodovaný
počet -

Futures a opce

Související Futures -

Související Opce -




51



Minulá výkonnost nezaručuje výkonnost budoucí.

Zdroj: FactSet

Aktuální analýzy a prognózy

Sektory			
Datum		Nadpis	Stáhnout
21.06.2024		Global Equity Ratings	
14.06.2024		Global Equity Ratings	
29.05.2024		Global Equity Ratings	
26.04.2024		Global Equity Ratings	
03.04.2024		Global Equity Ratings	

Všechny burzy pro BONHEUR ASA

Burza 	Datum	Čas	Cena	Obchodovaný objem (mil.)	Počet obchodů
Stuttgart	28.06.2024	15:36	20,90 EUR	0,00	11

Munich	28.06.2024	08:03	20,85 EUR	0,00	2
London Stock Exchange European Trade Reporting	28.06.2024	16:20	235,25 NOK	0,00	2
Frankfurt	28.06.2024	08:31	20,85 EUR	0,00	2
First North Stockholm	28.06.2024	18:00	241,00 NOK	0,02	7
FINRA other OTC Issues	17.09.2020	21:35	27,10 USD	0,08	1
Duesseldorf	28.06.2024	08:11	20,75 EUR	0,00	3
Berlin	28.06.2024	21:43	20,95 EUR	0,00	19

Detaily

28.06.2024 16:20:00

Cena
235,25 NOKZměna ➔ 0,00% (0,00)

Základní údaje

ISIN	NO0003110603
Symbol	BONH
Burza	London Stock Exchange European Trade Reporting
Měna	NOK
Sektor	Transport
Typ cenného papíru	Akcie
Tržní kapitalizace (mil.)	904 EUR
Benchmark	NORWAY OSLO BORS ALL SHARE(TRG)

Tržní data

Nákup (částka)	223,50 NOK (2.000)
Prodej (částka)	247,00 NOK (2.000)
Otevírací cena	235,25 NOK
Max	235,25 NOK
Min	235,25 NOK
Závěrečná cena (předchozí den)	235,25 NOK
Cena vážená obchodovaným objemem	196,60 NOK
Objem (kusy)	-
Obchodovaný objem	-
Počet obchodů	2
Poslední zobchodovaný počet	-

Výkonnost a riziko

	6m	1r	3r
Výkonn. (%)	-2,39%	-10,38%	-1,47%
Výkonn. (abs.)	-5,75	-27,25	-3,50
Beta	0,59	0,77	0,70
Volatilita	28,46	31,92	34,74

51



Minulá výkonnost nezaručuje výkonnost budoucí.

Zdroj: FactSet

Ceny

Ø cena 5 dní Ø objem 5 dní (ks.)	235,00 NOK (0)
Ø cena 30 dní Ø objem 30 dní (ks.)	238,36 NOK (0)
Ø cena 100 dní Ø objem 100 dní (ks.)	233,54 NOK (0)
Ø cena 250 dní Ø objem 250 dní (ks.)	229,07 NOK (0)
YTD Max datum	260,00 NOK (15.01.2024)
YTD Min datum	202,10 NOK (14.02.2024)
52týdenní max. datum	277,75 NOK (14.07.2023)
52týdenní min. datum	179,50 NOK (26.10.2023)

Profil společnosti

Logo společnosti

Kontakty

BONHEUR

--

Telefon:-

Fax:-

E-mail:-

Profil společnosti

-