

## NITORI HOLDINGS CO LTD NPV

ISIN: JP3756100008 WKN: 9843

## Přehled

07.09.2023 03:59:22

Cena  
17.700,00 JPYZměna  -11,72%  
(-2.350,00)

## Základní údaje

ISIN	JP3756100008
Symbol	9843
Burza	Sapporo Stock Exchange
Měna	JPY
Sektor	-
Typ cenného papíru	Akcie
Tržní kapitalizace (mil.)	15.117 EUR
Benchmark	NIKKEI 225

## Tržní data

Nákup (částka)	21.060,00 JPY (100)
Prodej (částka)	22.220,00 JPY (200)
Otevírací cena	17.700,00 JPY
Max	17.700,00 JPY
Min	17.700,00 JPY
Závěrečná cena (předchozí den)	20.050,00 JPY
Cena vážená obchodovaným objemem	17.700,00 JPY
Objem (kusy)	100
Obchodovaný objem	17.700,00
Počet obchodů	1
Poslední zobchodovaný počet	100

## Futures a opce









Související Futures -

51

Minulá výkonnost nezaručuje výkonnost budoucí.  
Zdroj: FactSet

## Analýzy a prognózy

## Z trhů

Datum	Nadpis	Stáhnout
12.08.2024	 Global Equity Ratings	
22.02.2024	 Global Equity Ratings	
27.10.2023	 Global Equity Ratings	
29.09.2023	 Global Equity Ratings	
08.09.2023	 Global Equity Ratings	

Související Opce

-

## Detaily

07.09.2023 03:59:22

Cena  
17.700,00 JPYZměna  -11,72%  
(-2.350,00)

## Základní údaje

ISIN	JP3756100008
Symbol	9843
Burza	Sapporo Stock Exchange
Měna	JPY
Sektor	-
Typ cenného papíru	Akcie
Tržní kapitalizace (mil.)	15.117 EUR
Benchmark	NIKKEI 225

## Tržní data

Nákup (částka)	21.060,00 JPY (100)
Prodej (částka)	22.220,00 JPY (200)
Otevírací cena	17.700,00 JPY
Max	17.700,00 JPY
Min	17.700,00 JPY
Závěrečná cena (předchozí den)	20.050,00 JPY
Cena vážená obchodovaným objemem	17.700,00 JPY
Objem (kusy)	100
Obchodovaný objem	17.700,00
Počet obchodů	1
Poslední zobchodovaný počet	100

## Výkonnost a riziko

	6m	1r	3r
Výkonn. (%)	-	-	-24,68%
Výkonn. (abs.)	-	-	-5.800,00
Beta	0,19	0,29	0,47
Volatilita	-	-	75,46


51

Minulá výkonnost nezaručuje výkonnost budoucí.  
Zdroj: FactSet

## Ceny

Ø cena 5 dní   Ø objem 5 dní (ks.)	- JPY (-)
Ø cena 30 dní   Ø objem 30 dní (ks.)	- JPY (-)
Ø cena 100 dní   Ø objem 100 dní (ks.)	- JPY (-)
Ø cena 250 dní   Ø objem 250 dní (ks.)	- JPY (-)
YTD Max   datum	- JPY (-)
YTD Min   datum	- JPY (-)
52týdenní max.   datum	- JPY (-)
52týdenní min.   datum	- JPY (-)

## Arbitrážní výhledy

Burza 	Datum	Čas	Cena	Obchodovaný objem (mil.)	Počet obchodů
Tokyo Stock Exchange	03.09.2024	08:00	21.450,00 JPY	101,16	1.984
Sapporo Stock Exchange	07.09.2023	03:59	17.700,00 JPY	0,02	1
FINRA other OTC Issues	30.08.2024	20:29	144,526 USD	0,01	8

## Profil společnosti

### Logo společnosti

#### Kontakty

NITORI

--

----

Telefon:-

Fax:-

E-mail:-

### Profil společnosti

-