

EXXON MOBIL CORPORATION

ISIN: US30231G1022 WKN: 30231G102

Přehled

12.07.2024 08:00:40

Cena
103,76 EURZměna  0,39% (0,40)

Základní údaje

| | |
|------------------------------|-------------------------|
| ISIN | US30231G1022 |
| Symbol | XOM |
| Burza | Munich |
| Měna | EUR |
| Sektor | Energy / Commodities |
| Typ cenného papíru | Akcie |
| Tržní kapitalizace (mil.) | 467.337 EUR |
| Benchmark | S&P 500 |

Tržní data

| | |
|-------------------------------------|------------------|
| Nákup (částka) | - |
| Prodej (částka) | - |
| Otevírací cena | 103,76 EUR |
| Max | 103,76 EUR |
| Min | 103,76 EUR |
| Závěrečná cena (předchozí den) | 103,36 EUR |
| Cena vážená obchodovaným objemem | 105,85714 EUR |
| Objem (kusy) | 0 |
| Obchodovaný objem | 0,00 |
| Počet obchodů | 2 |
| Poslední zobchodovaný počet | 0 |

Futures a opce

| | |
|---------------------|----|
| Související Futures | 15 |
| Související Opce | - |

PDF ke stažení

Report společnosti: EXXON MOBIL CORPORATION 











51



Minulá výkonnost nezaručuje výkonnost budoucí.

Zdroj: FactSet

Aktuální analýzy a prognózy

| Nástroje | Sektory | Z trhů |
|------------|---|---|
| Datum | Nadpis | Stáhnout |
| 12.07.2024 |  Global Equity Ratings |  |
| 21.06.2024 |  Global Equity Ratings |  |
| 14.06.2024 |  Global Equity Ratings |  |
| 29.05.2024 |  Global Equity Ratings |  |
| 26.04.2024 |  Global Equity Ratings |  |

Všechny burzy pro EXXON MOBIL CORPORATION

| Burza  | Datum | Čas | Cena | Obchodovaný objem (mil.) | Počet obchodů |
|---|------------|-------|------------|-----------------------------|------------------|
| Xetra | 12.07.2024 | 17:35 | 103,80 EUR | 0,17 | 61 |
| Vienna Stock Exchange | 12.07.2024 | 17:32 | 103,76 EUR | 0,00 | 5 |
| Tradegate | 12.07.2024 | 22:26 | 103,90 EUR | 1,73 | 74 |

| | | | | | |
|--|------------|-------|------------|----------|---------|
| Stuttgart | 12.07.2024 | 20:14 | 103,86 EUR | 0,00 | 5 |
| SIX Swiss Exchange | 17.04.2020 | 17:35 | 39,00 USD | 0,00 | 1 |
| SIX Swiss Exchange | 14.11.2022 | 17:36 | 109,00 CHF | 0,00 | 1 |
| NYSE | 12.07.2024 | 22:02 | 113,27 USD | 1.323,24 | 114.628 |
| Munich | 12.07.2024 | 08:00 | 103,76 EUR | 0,00 | 2 |
| London Stock Exchange | 12.07.2024 | 17:35 | 113,10 USD | 0,10 | 10 |
| Hanover | 12.07.2024 | 08:06 | 103,76 EUR | 0,00 | 3 |
| Hamburg | 12.07.2024 | 08:01 | 103,76 EUR | 0,00 | 3 |
| Frankfurt | 12.07.2024 | 18:39 | 103,90 EUR | 0,05 | 2 |
| Euronext Milan MTF Trading After Hours | 19.06.2024 | 18:50 | 105,04 EUR | 0,00 | 1 |
| Euronext Milan MTF Global Equity Market | 12.07.2024 | 17:44 | 103,60 EUR | 0,00 | 1 |
| Duesseldorf | 12.07.2024 | 19:31 | 103,80 EUR | 0,00 | 6 |
| Berlin | 12.07.2024 | 17:55 | 103,70 EUR | 0,01 | 2 |

Detaily

12.07.2024 08:00:40

Cena
103,76 EURZměna ↗ 0,39% (0,40)

Základní údaje

| | |
|------------------------------|-------------------------|
| ISIN | US30231G1022 |
| Symbol | XOM |
| Burza | Munich |
| Měna | EUR |
| Sektor | Energy / Commodities |
| Typ cenného papíru | Akcie |
| Tržní kapitalizace (mil.) | 467.337 EUR |
| Benchmark | S&P 500 |

Tržní data

| | |
|-------------------------------------|------------------|
| Nákup (částka) | - |
| Prodej (částka) | - |
| Otevírací cena | 103,76 EUR |
| Max | 103,76 EUR |
| Min | 103,76 EUR |
| Závěrečná cena (předchozí den) | 103,36 EUR |
| Cena vážená obchodovaným objemem | 105,85714 EUR |
| Objem (kusy) | 0 |
| Obchodovaný objem | 0,00 |
| Počet obchodů | 2 |
| Poslední zobchodovaný počet | 0 |

Výkonnost a riziko

| | 6m | 1r | 3r |
|-------------------|---------|--------|----------|
| Výkonn. (%) | +14,16% | +7,94% | +101,95% |
| Výkonn. (abs.) | +12,87 | +7,63 | +52,38 |
| Beta | 0,22 | 0,18 | 0,55 |
| Volatilita | 19,73 | 22,33 | 30,52 |

51



Minulá výkonnost nezaručuje výkonnost budoucí.

Zdroj: FactSet

Ceny

| | |
|--|-------------------------|
| Ø cena 5 dní Ø objem 5 dní (ks.) | 103,33 EUR (0) |
| Ø cena 30 dní Ø objem 30 dní (ks.) | 104,51 EUR (18) |
| Ø cena 100 dní Ø objem 100 dní (ks.) | 105,44 EUR (13) |
| Ø cena 250 dní Ø objem 250 dní (ks.) | 101,16 EUR (20) |
| YTD Max datum | 114,40 EUR (11.04.2024) |
| YTD Min datum | 87,77 EUR (22.01.2024) |
| 52týdenní max. datum | 114,40 EUR (11.04.2024) |
| 52týdenní min. datum | 87,77 EUR (22.01.2024) |

Profil společnosti

Logo společnosti



Kontakty

EXXON MOBIL CORP.

--

22777 Springwoods Village Parkway -
77389-1425 Spring

Telefon:+1-972-940-6000

Fax:+

E-mail:-

PDF ke stažení

Report společnosti: EXXON MOBIL
CORPORATION

Profil společnosti

Exxon Mobil Corp. engages in the exploration, development, and distribution of oil, gas, and petroleum products. It operates through the following segments: Upstream, Downstream and Chemical. The Upstream segment produces crude oil and natural gas. The Downstream segment manufactures and trades petroleum products. The Chemical segment offers petrochemicals. The company was founded by John D. Rockefeller in 1882 and is headquartered in Spring, TX.

Členové představenstva

| | |
|----------------------|-------------------------------|
| Alexander Karsner | Member of Board of Directors |
| Angela Braly | Member of Board of Directors |
| Dina Habib McCormick | Member of Board of Directors |
| Gregory Goff | Member of Board of Directors |
| Jeffrey Ubben | Member of Board of Directors |
| John Harris | Member of Board of Directors |
| Joseph Hooley | Member of Board of Directors |
| Kaisa Hietala | Member of Board of Directors |
| Lawrence Kellner | Member of Board of Directors |
| Maria Dreyfus | Member of Board of Directors |
| Michael Angelakis | Member of Board of Directors |
| Steven Kandarian | Member of Board of Directors |
| Darren W. Woods | Chairman of Managing Board |
| Jack P. Williams | Member of Executive Committee |
| Kathryn A. Mikells | Member of Executive Committee |
| Neil A. Chapman | Member of Executive Committee |