

CONCORDIA FINANCIAL GROUP LTD NPV

ISIN: JP3305990008 WKN: 718600

Přehled

05.08.2024 15:33:09

Cena
5,08 USDZměna  -10,25% (-0,58)

Základní údaje

ISIN	JP3305990008
Symbol	7186
Burza	FINRA other OTC Issues
Měna	USD
Sektor	-
Typ cenného papíru	Akcie
Tržní kapitalizace (mil.)	5.853 EUR
Benchmark	NIKKEI 225

Tržní data

Nákup (částka)	-
Prodej (částka)	-
Otevírací cena	5,06 USD
Max	5,09 USD
Min	5,06 USD
Závěrečná cena (předchozí den)	5,66 USD
Cena vážená obchodovaným objemem	5,48 USD
Objem (kusy)	1.000
Obchodovaný objem	5.071,00
Počet obchodů	10
Poslední zobchodovaný počet	100

Futures a opce

Související Futures	-
Související Opce	-









51



Minulá výkonnost nezaručuje výkonnost budoucí.
Zdroj: FactSet

Analýzy a prognózy

Z trhů

Datum	Nadpis	Stáhnout
11.09.2024	 Global Equity Ratings	
05.09.2024	 Global Equity Ratings	
12.08.2024	 Global Equity Ratings	
22.02.2024	 Global Equity Ratings	
27.10.2023	 Global Equity Ratings	

Detaily

05.08.2024 15:33:09

Cena
5,08 USDZměna ▼ -10,25% (-0,58)

Základní údaje

ISIN	JP3305990008
Symbol	7186
Burza	FINRA other OTC Issues
Měna	USD
Sektor	-
Typ cenného papíru	Akcie
Tržní kapitalizace (mil.)	5.853 EUR
Benchmark	NIKKEI 225

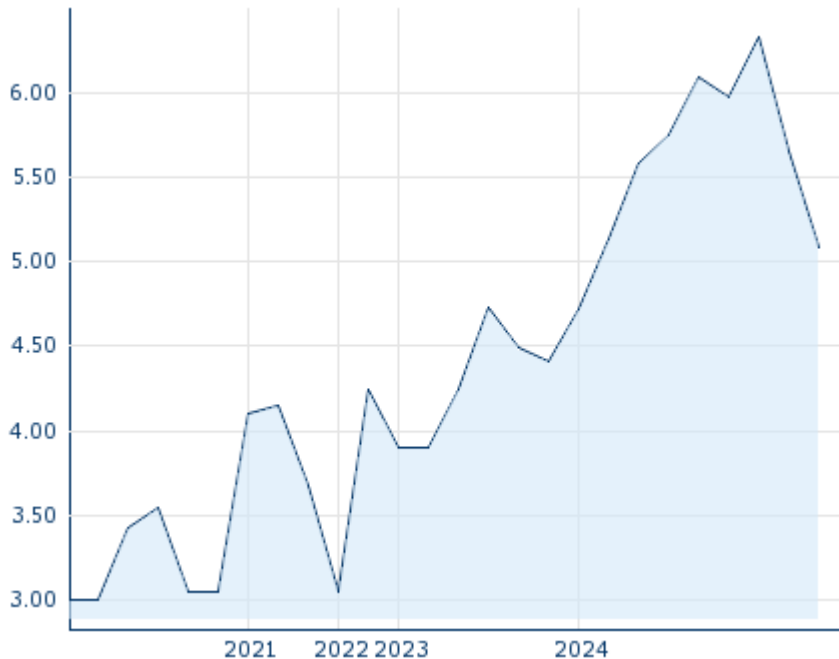
Tržní data

Nákup (částka)	-
Prodej (částka)	-
Otevírací cena	5,06 USD
Max	5,09 USD
Min	5,06 USD
Závěrečná cena (předchozí den)	5,66 USD
Cena vážená obchodovaným objemem	5,48 USD
Objem (kusy)	1.000
Obchodovaný objem	5.071,00
Počet obchodů	10
Poslední zobchodovaný počet	100

Výkonnost a riziko

	6m	1r	3r
Výkonn. (%)	-	-	-
Výkonn. (abs.)	-	-	-
Beta	-	-	-
Volatilita	79,18	80,33	61,01

51



Minulá výkonnost nezaručuje výkonnost budoucí.
Zdroj: FactSet

Ceny

Ø cena 5 dní Ø objem 5 dní (ks.)	- USD (-)
Ø cena 30 dní Ø objem 30 dní (ks.)	5,37 USD (97)
Ø cena 100 dní Ø objem 100 dní (ks.)	5,78 USD (301)
Ø cena 250 dní Ø objem 250 dní (ks.)	5,33 USD (131)
YTD Max datum	6,50 USD (21.05.2024)
YTD Min datum	4,72 USD (25.01.2024)
52týdenní max. datum	6,50 USD (21.05.2024)
52týdenní min. datum	4,41 USD (21.12.2023)

Arbitrážní výhledy

Burza	Datum	Čas	Cena	Obchodovaný objem (mil.)	Počet obchodů
TradeGate	12.09.2024	22:02	5,10 EUR	0,00	1
Tokyo Stock Exchange	13.09.2024	08:00	785,60 JPY	35,85	5.370
Munich	13.09.2024	17:25	4,90 EUR	0,00	2
Frankfurt	13.09.2024	08:20	4,88 EUR	0,00	1
FINRA other OTC Issues	05.08.2024	15:33	5,08 USD	0,01	10
Berlin	13.09.2024	21:05	4,98 EUR	0,00	7

Profil společnosti

Logo společnosti

Kontakty

CONCORDIA FINANCIAL GROUP LTD

--

Telefon:-

Fax:-

E-mail:-

Profil společnosti

-