

## ASX ALL ORDINARIES INDEX

ISIN: XC0009693018 WKN: -

## Přehled

18.09.2024 08:11:15

Cena

8.364,30 AUD

Změna ▲ 0,04% (3,10)

## Základní údaje

ISIN XC0009693018

Symbol -

Stát Australia

Nástroje v indexu 450

Typ indexu -

Typ cenného papíru Index

## Tržní data

Otevírací cena 8.362,70 AUD

Max 8.375,60 AUD

Min 8.335,60 AUD

Závěrečná cena (předchozí den) 8.361,20 AUD

Obchodovaný objem (mil.) 947.854

Objem (kusy) 3.587.279.258

## TOP 5

Název <span>↕</span>	Cena	+ - (%) <span>↕</span>	Trend <span>↕</span>
PACIFIC ED...	0,16	+39,13	<span style="color: green;">▲</span>
88 ENERGY ...	0,0975	+33,33	<span style="color: green;">▲</span>
ENERGY RES...	0,007	+16,67	<span style="color: green;">▲</span>
CHALICE MI...	1,455	+14,57	<span style="color: green;">▲</span>
SAYONA MIN...	0,026	+8,33	<span style="color: green;">▲</span>

Denní 1t 1m 6m 1r 3r

## FLOP 5

Název <span>↕</span>	Cena	+ - (%) <span>↕</span>	Trend <span>↕</span>
5E ADVANCE...	0,075	-8,54	<span style="color: red;">▼</span>
PARADIGM B...	0,245	-5,77	<span style="color: red;">▼</span>
PPK GROUP ...	0,38	-5,00	<span style="color: red;">▼</span>
AUSTRALIAN...	0,55	-4,35	<span style="color: red;">▼</span>
AUSTRALIAN...	1,565	-4,28	<span style="color: red;">▼</span>

Denní 1t 1m 6m 1r 3r



51

Minulá výkonnost nezaručuje výkonnost budoucí.

Zdroj: FactSet

## Atuální analýzy a prognózy

## Z trhů

Datum	Nadpis	Stáhnout
11.09.2024	Global Equity Ratings	
05.09.2024	Global Equity Ratings	
12.08.2024	Global Equity Ratings	
24.07.2024	Global Equity Ratings	
12.07.2024	Global Equity Ratings	

**Futures a opce**

**Související Futures** -

**Související Opce** -

## Detaily

18.09.2024 08:11:15

Cena

**8.364,30** AUD

Změna



0,04% (3,10)

### Základní údaje

ISIN XC0009693018

Symbol -

Stát Australia

Typ cenného papíru Index

Nástroje v indexu 450

### Tržní data

Otevírací cena 8.362,70 AUD

Max 8.375,60 AUD

Min 8.335,60 AUD

Závěrečná cena (předchozí den) 8.361,20 AUD

Obchodovaný objem (mil.) 947.854

Objem (kusy) 3.587.279.258

### Výkonnost a riziko

	6m	1r	3r
Výkonn. (%)	+5,54%	+12,60%	+8,59%
Výkonn. (abs.)	+439,10	+936,20	+661,40
Beta	-	-	-
Volatilita	12,85	11,71	13,42

8,000.00

7,000.00

6,000.00

5,000.00

2020

2021

2022

2023

2024

51



Minulá výkonnost nezaručuje výkonnost budoucí.

Zdroj: FactSet






### Ceny

Ø cena 5 dní   Ø objem 5 dní (ks.)	8.336,64 AUD (398.910.010)
Ø cena 30 dní   Ø objem 30 dní (ks.)	8.213,86 AUD (131.975.823)
Ø cena 100 dní   Ø objem 100 dní (ks.)	8.106,01 AUD (181.639.488)
Ø cena 250 dní   Ø objem 250 dní (ks.)	7.815,33 AUD (165.904.826)
YTD Max   datum	8.375,80 AUD (01.08.2024)
YTD Min   datum	7.551,20 AUD (18.01.2024)
52týdenní max.   datum	8.375,80 AUD (01.08.2024)
52týdenní min.   datum	6.938,50 AUD (30.10.2023)

## Složení

Strana 1 z 15

<< <  > >>

Název  ISIN	Cena	Změna %  Změna +/-	Výkonnost 	Datum Čas	Obrat v kusech  Peněžní obrat 
29METALS LIMITED NPV AU0000157067	0,385	-3,75% -0,02		18.09.24 08:10:49	2.304.929 920.989,70
5E ADVANCED MATERIALS INC... AU0000186207	0,075	-8,54% -0,01		18.09.24 02:40:33	160.961 12.292,37
88 ENERGY LIMITED AU00000088E2	0,002	33,33% 0,00		18.09.24 08:10:50	138.112.940 278.549,64
ABACUS PROPERTY GROUP NPV... -	1,20	-0,83% -0,01		09.08.23 08:10:26	2.253.796 2.705.513,49
ACCENT GROUP LTD NPV AU000000AX19	2,34	3,08% 0,07		18.09.24 08:10:51	1.341.461 3.117.802,51
ACTIVEX ARDEA REAL OUTCOM... AU0000031700	23,64	0,08% 0,02		18.09.24 07:33:09	25.584 605.235,56
ADAIRS LIMITED NPV AU000000ADH2	1,83	2,23% 0,04		18.09.24 08:10:50	446.063 806.741,10
ADORE BEAUTY GRP LTD NPV AU0000109506	1,03	1,98% 0,02		18.09.24 08:10:50	154.463 159.164,30
ADRIATIC METALS PLC AU0000004772	3,42	1,79% 0,06		18.09.24 08:10:49	448.359 1.549.703,28
AFT PHARMACEUTICALS LTD N... NZAFTE0001S4	3,15	0,00% 0,00		17.09.24 01:59:57	1 3,15
AFTERPAY LTD AU000000APT1	-	-% -		- -	- -
AGL ENERGY AU000000AGL7	11,50	0,44% 0,05		18.09.24 08:10:50	1.863.252 21.392.212,51
AIR NEW ZEALAND LTD. NZAIRES0001S2	0,49	1,03% 0,01		18.09.24 08:10:50	104.777 51.448,09
ALKANE RESOURCES LTD. AU000000ALK9	0,435	1,16% 0,01		18.09.24 08:10:49	532.319 229.193,13
ALLIANCE AVIATION SERVICE... AU000000AQZ6	2,77	0,00% 0,00		18.09.24 08:10:50	26.078 72.431,24
ALS LTD. AU000000ALQ6	14,95	0,88% 0,13		18.09.24 08:10:49	1.967.341 29.271.070,11
ALUMINA LTD AU000000AWC3	1,45	-1,69% -0,03		23.07.24 08:10:05	215.162.657 312.300.376,99
AMCOR PLC AU000000AMC4	16,33	-0,49% -0,08		18.09.24 08:10:49	2.610.286 42.528.738,60
AMOTIV LTD. AU0000340770	10,46	1,16% 0,12		18.09.24 08:10:51	155.298 1.618.792,88
AMP LTD. AU000000AMP6	1,315	-0,75% -0,01		18.09.24 08:10:49	5.379.921 7.105.622,14
AMPOL LTD. AU0000088338	28,76	-1,20% -0,35		18.09.24 08:10:50	730.807 21.138.157,38
ANSELL LTD. AU000000ANN9	31,54	-0,47% -0,15		18.09.24 08:10:50	608.744 19.205.144,86
ANTEOTECH LIMITED NPV AU000000ADO8	0,022	0,00% 0,00		18.09.24 07:41:54	621.992 13.783,82

## ASX ALL ORDINARIES INDEX

ANZ GROUP HOLDINGS LTD. AU000000ANZ3	31,15	-0,19% -0,06		18.09.24 08:10:49	4.174.485 129.939.693,74
APA GROUP NPV (STAPLED UN... AU000000APA1	7,64	0,26% 0,02		18.09.24 08:10:51	2.223.979 16.996.218,70
APPEN LTD AU000000APX3	1,675	4,04% 0,07		18.09.24 08:10:50	17.095.560 29.004.205,54
ARB CORPORATION(NEW) NPV AU000000ARB5	44,17	0,39% 0,17		18.09.24 08:10:50	87.809 3.867.864,58
ARENA REIT STAPLED UNITS AU000000ARF6	4,18	0,97% 0,04		18.09.24 08:10:49	1.967.667 8.224.268,30
ARGO INVESTMENTS LIMITED ... AU000000ARG4	8,89	0,00% 0,00		18.09.24 08:10:48	241.908 2.151.168,55
ARISTOCRAT LEISURE LTD. AU000000ALL7	56,99	0,53% 0,30		18.09.24 08:10:51	960.569 54.559.755,02