

## ASX ALL ORDINARIES INDEX

ISIN: **XC0009693018** WKN: -

## Přehled

21.08.2024 08:10:44

Cena

**8.234,00** AUDZměna ▲ 0,32% (26,40)

## Základní údaje

ISIN XC0009693018

Symbol -

Stát Australia

Nástroje v indexu 450

Typ indexu -

Typ cenného papíru Index

## Tržní data

Otevírací cena 8.205,80 AUD

Max 8.234,00 AUD

Min 8.168,60 AUD

Závěrečná cena (předchozí den) 8.207,60 AUD

Obchodovaný objem (mil.) 1.143.655

Objem (kusy) 4.537.839.686

## TOP 5

Název <span>↕</span>	Cena	+ - (%)	Trend <span>↕</span>
HUMM GROUP...	0,715	+37,50	<span style="color: green;">▲</span>
WISETECH G...	111,71	+18,36	<span style="color: green;">▲</span>
CHARTER HA...	14,01	+15,79	<span style="color: green;">▲</span>
HEALIUS LT...	1,66	+12,93	<span style="color: green;">▲</span>
CEDAR WOOD...	5,44	+10,34	<span style="color: green;">▲</span>

Denní **1t** 1m 6m 1r 3r

## FLOP 5

Název <span>↕</span>	Cena	+ - (%)	Trend <span>↕</span>
BABY BUNTI...	1,54	-7,23	<span style="color: red;">▼</span>
OOH MEDIA ...	1,33	-6,67	<span style="color: red;">▼</span>
OMNI BRIDG...	0,885	-5,85	<span style="color: red;">▼</span>
ADORE BEAU...	1,04	-5,45	<span style="color: red;">▼</span>




Minulá výkonnost nezaručuje výkonnost budoucí.

Zdroj: FactSet

## Atuální analýzy a prognózy

Z trhů		
Datum	Nadpis	Stáhnout
12.08.2024	<span>🇬🇧</span> Global Equity Ratings	<span>↓</span>
24.07.2024	<span>🇬🇧</span> Global Equity Ratings	<span>↓</span>
12.07.2024	<span>🇬🇧</span> Global Equity Ratings	<span>↓</span>
09.07.2024	<span>🇬🇧</span> Political environment weighs on outlook	<span>↓</span>
03.07.2024	<span>🇬🇧</span> Global Strategy 3Q 2024	<span>↓</span>

51

CITY CHIC ... 0,10 -4,76 

Denní 1t 1m 6m 1r 3r

**Futures a opce**

Související Futures -

Související Opce -

## Detaily

21.08.2024 08:10:44

Cena

**8.234,00** AUDZměna  0,32% (26,40)

### Základní údaje

ISIN XC0009693018

Symbol -

Stát Australia

Typ cenného papíru Index

Nástroje v indexu 450

### Tržní data

Otevírací cena 8.205,80 AUD

Max 8.234,00 AUD

Min 8.168,60 AUD

Závěrečná cena (předchozí den) 8.207,60 AUD

Obchodovaný objem (mil.) 1.143.655

Objem (kusy) 4.537.839.686

### Výkonnost a riziko

	6m	1r	3r
Výkonn. (%)	+4,76%	+12,24%	+6,59%
Výkonn. (abs.)	+374,00	+898,10	+508,90
Beta	-	-	-
Volatilita	12,84	11,80	13,46



51

Minulá výkonnost nezaručuje výkonnost budoucí.

Zdroj: FactSet













### Ceny

Ø cena 5 dní   Ø objem 5 dní (ks.)	8.182,02 AUD (1.183.817)
Ø cena 30 dní   Ø objem 30 dní (ks.)	8.142,84 AUD (106.979.799)
Ø cena 100 dní   Ø objem 100 dní (ks.)	8.046,53 AUD (150.391.294)
Ø cena 250 dní   Ø objem 250 dní (ks.)	7.746,40 AUD (214.452.494)
YTD Max   datum	8.375,80 AUD (01.08.2024)
YTD Min   datum	7.551,20 AUD (18.01.2024)
52týdenní max.   datum	8.375,80 AUD (01.08.2024)
52týdenní min.   datum	6.938,50 AUD (30.10.2023)

## Složení

Strana 1 z 15

<< <  > >>

Název  ISIN	Cena	Změna %  Změna +/-	Výkonnost 	Datum Čas	Obrat v kusech  Peněžní obrat 
29METALS LIMITED NPV AU0000157067	0,40	5,26% 0,02		21.08.24 08:10:16	2.185.444 864.442,31
5E ADVANCED MATERIALS INC... AU0000186207	0,135	0,00% 0,00		21.08.24 07:59:44	40.162 5.284,25
88 ENERGY LIMITED AU00000088E2	0,002	0,00% 0,00		21.08.24 08:10:15	222.785.135 445.659,04
ABACUS PROPERTY GROUP NPV... -	1,20	-0,83% -0,01		09.08.23 08:10:26	2.253.796 2.705.513,49
ACCENT GROUP LTD NPV AU000000AX19	2,29	1,78% 0,04		21.08.24 08:10:16	1.557.914 3.534.104,68
ACTIVEX ARDEA REAL OUTCOM... AU00000031700	23,61	-0,04% -0,01		21.08.24 07:40:14	44.176 1.042.857,58
ADAIRS LIMITED NPV AU000000ADH2	2,17	-0,91% -0,02		21.08.24 08:10:16	414.440 893.829,07
ADORE BEAUTY GRP LTD NPV AU0000109506	1,04	-5,45% -0,06		21.08.24 08:10:15	1.046.435 1.109.907,61
ADRIATIC METALS PLC AU0000004772	3,35	3,40% 0,11		21.08.24 08:10:16	1.089.926 3.720.560,07
AFT PHARMACEUTICALS LTD N... NZAFTE0001S4	2,87	0,70% 0,02		21.08.24 05:43:37	250 717,50
AFTERPAY LTD AU000000APT1	-	-% -		- -	- -
AGL ENERGY AU000000AGL7	11,80	-1,75% -0,21		21.08.24 08:10:16	3.318.402 39.182.152,76
AIR NEW ZEALAND LTD. NZAIRES0001S2	0,515	-1,90% -0,01		21.08.24 08:10:16	239.110 124.494,30
ALKANE RESOURCES LTD. AU000000ALK9	0,44	2,33% 0,01		21.08.24 08:10:16	963.265 413.608,85
ALLIANCE AVIATION SERVICE... AU000000AQZ6	2,93	0,00% 0,00		21.08.24 08:10:16	24.846 72.397,05
ALS LTD. AU000000ALQ6	15,90	0,70% 0,11		21.08.24 08:10:15	720.177 11.437.841,32
ALUMINA LTD AU000000AWC3	1,45	-1,69% -0,03		23.07.24 08:10:05	215.162.657 312.300.376,99
AMCOR PLC AU000000AMC4	16,04	1,58% 0,25		21.08.24 08:10:16	1.798.503 28.805.602,68
AMOTIV LTD. AU0000340770	10,63	-0,09% -0,01		21.08.24 08:10:17	291.957 3.085.850,78
AMP LTD. AU000000AMP6	1,295	-0,38% -0,01		21.08.24 08:10:15	6.968.956 8.995.202,28
AMPOL LTD. AU00000088338	30,71	-1,03% -0,32		21.08.24 08:10:16	2.152.494 65.842.682,07
ANSELL LTD. AU000000ANN9	28,81	-3,19% -0,95		21.08.24 08:10:17	830.368 24.018.815,95
ANTEOTECH LIMITED NPV AU000000ADO8	0,021	0,00% 0,00		21.08.24 07:58:28	930.057 19.528,70

## ASX ALL ORDINARIES INDEX

ANZ GROUP HOLDINGS LTD. AU000000ANZ3	29,95	0,07% 0,02		21.08.24 08:10:15	3.460.854 103.493.152,28
APA GROUP NPV (STAPLED UN... AU000000APA1	7,93	0,13% 0,01		21.08.24 08:10:17	1.784.087 14.125.322,24
APPEN LTD AU000000APX3	1,155	0,87% 0,01		21.08.24 08:10:16	11.209.224 12.762.677,43
ARB CORPORATION(NEW) NPV AU000000ARB5	41,60	-1,70% -0,72		21.08.24 08:10:16	190.498 7.827.817,42
ARENA REIT STAPLED UNITS AU000000ARF6	3,97	0,51% 0,02		21.08.24 08:10:15	332.828 1.321.312,28
ARGO INVESTMENTS LIMITED ... AU000000ARG4	8,81	0,00% 0,00		21.08.24 08:10:13	178.018 1.562.238,50
ARISTOCRAT LEISURE LTD. AU000000ALL7	53,61	0,19% 0,10		21.08.24 08:10:17	812.543 43.456.228,78