

## ASX ALL ORDINARIES INDEX

ISIN: **XC0009693018** WKN: -

## Přehled

03.06.2024 08:11:14

Cena

**8.024,10** AUDZměna  0,67% (53,30)

## Základní údaje

ISIN XC0009693018

Symbol -

Stát Australia

Nástroje v indexu 457

Typ indexu -

Typ cenného papíru Index

## Tržní data

Otevírací cena 7.985,40 AUD

Max 8.044,80 AUD

Min 7.985,40 AUD

Závěrečná cena (předchozí den) 7.970,80 AUD

Obchodovaný objem (mil.) 821.380

Objem (kusy) 4.472.155.933

## TOP 5

| Název  | Cena  | + - (%)  | Trend  |
|---|-------|---|---|
| RACE ONCOL...   | 1,65  | +11,49   |        |
| PPK GROUP ...   | 0,365 | +10,61   |        |
| 29METALS L...   | 0,58  | +7,41    |        |
| VULCAN ENE...   | 5,08  | +7,17    |        |
| POINTSBET ...   | 0,535 | +7,00    |        |

Denní 1t 1m 6m 1r 3r

## FLOP 5

| Název  | Cena  | + - (%)  | Trend  |
|---|-------|---|---|
| LOVISA HLD...   | 30,40 | -10,35   |        |
| DUBBER COR...   | 0,04  | -9,09    |        |
| HIPAGES GR...   | 1,045 | -7,93    |        |
| RED 5 LTD.  | 0,425 | -5,56    |        |
| SILVER LAK...   | 1,45  | -5,54    |        |

Denní 1t 1m 6m 1r 3r



51

Minulá výkonnost nezaručuje výkonnost budoucí.

Zdroj: FactSet

## Atuální analýzy a prognózy

## Z trhů

| Datum      | Nadpis  | Stáhnout  |
|------------|---|---|
| 29.05.2024 |  Global Equity Ratings   |  |
| 26.04.2024 |  Global Equity Ratings   |  |
| 03.04.2024 |  Global Equity Ratings   |  |
| 26.03.2024 |  Global Strategy 2Q 2024 |  |
| 13.03.2024 |  Global Equity Ratings   |  |

**Futures a opce**

**Související Futures** -

**Související Opce** -

## Detaily

03.06.2024 08:11:14

Cena

**8.024,10** AUDZměna  0,67% (53,30)

### Základní údaje

ISIN XC0009693018

Symbol -

Stát AustraliaTyp cenného papíru IndexNástroje v indexu 457

### Tržní data

Otevírací cena 7.985,40 AUDMax 8.044,80 AUDMin 7.985,40 AUDZávěrečná cena (předchozí den) 7.970,80 AUDObchodovaný objem (mil.) 821.380Objem (kusy) 4.472.155.933

### Výkonnost a riziko

|                | 6m      | 1r      | 3r      |
|----------------|---------|---------|---------|
| Výkonn. (%)    | +10,14% | +9,45%  | +6,84%  |
| Výkonn. (abs.) | +739,00 | +692,90 | +513,40 |
| Beta           | -       | -       | -       |
| Volatilita     | 11,34   | 11,15   | 13,16   |



51

Minulá výkonnost nezaručuje výkonnost budoucí.

Zdroj: FactSet

















### Ceny

|  |                            |
|--|----------------------------|
| Ø cena 5 dní   Ø objem 5 dní (ks.)     | 7.972,28 AUD (148.751.262) |
| Ø cena 30 dní   Ø objem 30 dní (ks.)   | 7.992,83 AUD (186.337.273) |
| Ø cena 100 dní   Ø objem 100 dní (ks.) | 7.934,25 AUD (100.544.303) |
| Ø cena 250 dní   Ø objem 250 dní (ks.) | 7.603,38 AUD (234.654.613) |
| YTD Max   datum                        | 8.168,00 AUD (02.04.2024)  |
| YTD Min   datum                        | 7.551,20 AUD (18.01.2024)  |
| 52týdenní max.   datum                 | 8.168,00 AUD (02.04.2024)  |
| 52týdenní min.   datum                 | 6.938,50 AUD (30.10.2023)  |

## Složení

Strana 1 z 16

<< <  > >>

| Název <br>ISIN | Cena  | Změna % <br>Změna +/- | Výkonnost  | Datum<br>Čas         | Obrat v kusech <br>Peněžní obrat  |
|---|-------|--|---|----------------------|---|
| 29METALS LIMITED NPV<br>AU0000157067  | 0,58  | 7,41%<br>0,04  |             | 03.06.24<br>08:10:53 | 4.679.977<br>2.712.832,71   |
| 5E ADVANCED MATERIALS INC...<br>AU0000186207  | 0,225 | 0,00%<br>0,00  |   | 03.06.24<br>08:10:53 | 24.225<br>5.262,56  |
| 88 ENERGY LIMITED<br>AU00000088E2   | 0,003 | 0,00%<br>0,00  |   | 03.06.24<br>08:10:52 | 28.719.898<br>83.503,84   |
| ABACUS PROPERTY GROUP NPV...<br>-   | 1,20  | -0,83%<br>-0,01  |              | 09.08.23<br>08:10:26 | 2.253.796<br>2.705.513,49   |
| ACCENT GROUP LTD NPV<br>AU000000AX19  | 1,89  | 0,53%<br>0,01  |             | 03.06.24<br>08:10:52 | 952.589<br>1.802.416,23   |
| ACTIVEX ARDEA REAL OUTCOM...<br>AU0000031700  | 23,65 | 0,04%<br>0,01  |             | 03.06.24<br>07:51:25 | 25.751<br>608.865,38  |
| ADAIRS LIMITED NPV<br>AU000000ADH2  | 1,685 | -1,75%<br>-0,03  |              | 03.06.24<br>08:10:52 | 278.555<br>471.994,30   |
| ADBRI LTD.<br>AU000000ABC7  | 3,18  | 0,00%<br>0,00  |   | 03.06.24<br>08:10:53 | 304.463<br>969.265,85   |
| ADORE BEAUTY GRP LTD NPV<br>AU0000109506  | 1,085 | 0,93%<br>0,01  |             | 03.06.24<br>08:10:52 | 15.788<br>16.981,61   |
| ADRIATIC METALS PLC<br>AU0000004772   | 4,01  | -2,20%<br>-0,09  |            | 03.06.24<br>08:10:53 | 819.404<br>3.305.212,07   |
| AFT PHARMACEUTICALS LTD N...<br>NZAFTE0001S4  | 2,80  | -0,71%<br>-0,02  |            | 29.05.24<br>04:22:59 | 245<br>686,08   |
| AFTERPAY LTD<br>AU000000APT1  | -     | -%<br>-  |   | -<br>-               | -<br>-  |
| AGL ENERGY<br>AU000000AGL7  | 10,51 | 2,74%<br>0,28  |           | 03.06.24<br>08:10:52 | 2.340.769<br>24.503.567,50  |
| AIR NEW ZEALAND LTD.<br>NZAIRES0001S2   | 0,485 | 1,04%<br>0,01  |           | 03.06.24<br>08:10:52 | 267.177<br>130.733,23   |
| ALKANE RESOURCES LTD.<br>AU000000ALK9   | 0,555 | -0,89%<br>-0,01  |            | 03.06.24<br>08:10:53 | 421.286<br>235.064,70   |
| ALLIANCE AVIATION SERVICE...<br>AU000000AQZ6  | 3,16  | -0,63%<br>-0,02  |            | 03.06.24<br>08:10:52 | 22.401<br>71.022,94   |
| ALS LTD.<br>AU000000ALQ6  | 14,44 | 2,34%<br>0,33  |           | 03.06.24<br>08:10:52 | 1.253.297<br>18.047.885,09  |
| ALTIUM LTD.<br>AU000000ALU8   | 67,00 | 0,00%<br>0,00  |   | 03.06.24<br>08:10:52 | 374.496<br>25.104.558,17  |
| ALUMINA LTD.<br>AU000000AWC3  | 1,89  | -0,26%<br>-0,01  |            | 03.06.24<br>08:10:53 | 8.167.463<br>15.370.906,76  |
| AMCOR PLC<br>AU000000AMC4   | 15,26 | 2,83%<br>0,42  |           | 03.06.24<br>08:10:53 | 1.899.791<br>29.005.954,37  |
| AMP LTD.<br>AU000000AMP6  | 1,085 | 1,88%<br>0,02  |           | 03.06.24<br>08:10:51 | 11.753.856<br>12.838.163,99   |
| AMPOL LTD.<br>AU0000088338  | 34,77 | 0,14%<br>0,05  |           | 03.06.24<br>08:10:52 | 688.845<br>24.072.358,89  |
| ANSELL LTD.<br>AU000000ANN9   | 24,70 | 1,02%<br>0,25  |           | 03.06.24<br>08:10:52 | 219.727<br>5.434.167,67   |

## ASX ALL ORDINARIES INDEX

|  |       |                 |   |                      |                             |
|--|-------|-----------------|---|----------------------|-----------------------------|
| ANTEOTECH LIMITED NPV<br>AU000000ADO8        | 0,023 | -4,17%<br>-0,00 |   | 03.06.24<br>08:10:52 | 168.575<br>3.948,60         |
| ANZ GROUP HOLDINGS LTD.<br>AU000000ANZ3      | 28,58 | 1,17%<br>0,33   | █ | 03.06.24<br>08:10:49 | 4.575.388<br>130.776.549,71 |
| APA GROUP NPV (STAPLED UN...<br>AU000000APA1 | 8,34  | 1,21%<br>0,10   | █ | 03.06.24<br>08:10:52 | 2.113.207<br>17.594.681,51  |
| APPEN LTD<br>AU000000APX3                    | 0,565 | 0,89%<br>0,01   | █ | 03.06.24<br>08:10:53 | 1.370.252<br>776.476,85     |
| ARB CORPORATION(NEW) NPV<br>AU000000ARB5     | 37,82 | -1,51%<br>-0,58 |   | 03.06.24<br>08:10:52 | 143.601<br>5.426.969,32     |
| ARENA REIT STAPLED UNITS<br>AU000000ARF6     | 3,81  | 1,87%<br>0,07   | █ | 03.06.24<br>08:10:51 | 417.481<br>1.589.303,15     |
| ARGO INVESTMENTS LIMITED ...<br>AU000000ARG4 | 8,70  | 0,69%<br>0,06   | █ | 03.06.24<br>08:10:49 | 230.478<br>2.000.317,47     |