

ASX ALL ORDINARIES INDEX

ISIN: XC0009693018 WKN: -

Přehled

03.05.2024 08:10:44

Cena

7.897,50 AUD

Změna ▲ 0,61% (48,10)

Základní údaje

ISIN XC0009693018

Symbol -

Stát Australia

Nástroje v indexu 460

Typ indexu -

Typ cenného papíru Index

Tržní data

Otevírací cena 7.857,40 AUD

Max 7.907,00 AUD

Min 7.856,80 AUD

Závěrečná cena (předchozí den) 7.849,40 AUD

Obchodovaný objem (mil.) 972.164

Objem (kusy) 3.002.483.107

TOP 5

Název ⬇	Cena	+ - (%) ⬆	Trend ⬆
88 ENERGY ...	0,16	+33,33 ▲	▲
PPK GROUP ...	0,53	+23,26 ▲	▲
BETMAKERS ...	0,125	+13,64 ▲	▲
EROAD LIMI...	0,85	+9,68 ▲	▲
AROA BIOSU...	0,545	+9,00 ▲	▲

Denní 1t 1m 6m 1r 3r

FLOP 5

Název ⬇	Cena	+ - (%) ⬇	Trend ⬇
PARADIGM B...	0,245	-10,91 ▼	▼
ST. BARBAR...	0,24	-7,69 ▼	▼
AFT PHARMA...	2,60	-6,14 ▼	▼
OCEANIA HE...	0,50	-5,66 ▼	▼
EVOLUTION ...	3,73	-5,57 ▼	▼

Denní 1t 1m 6m 1r 3r

51



Minulá výkonnost nezaručuje výkonnost budoucí.

Zdroj: FactSet

Atuální analýzy a prognózy

Z trhů

Datum	Nadpis	Stáhnout
26.04.2024	🇬🇧 Global Equity Ratings	⬇
03.04.2024	🇬🇧 Global Equity Ratings	⬇
26.03.2024	🇬🇧 Global Strategy 2Q 2024	⬇
13.03.2024	🇬🇧 Global Equity Ratings	⬇
22.02.2024	🇬🇧 Global Equity Ratings	⬇

Futures a opce

Související Futures -

Související Opce -

Detaily

03.05.2024 08:10:44

Cena

7.897,50 AUD

Změna



0,61% (48,10)

Základní údaje

ISIN XC0009693018

Symbol -

Stát Australia

Typ cenného papíru Index

Nástroje v indexu 460

Tržní data

Otevírací cena 7.857,40 AUD

Max 7.907,00 AUD

Min 7.856,80 AUD

Závěrečná cena (předchozí den) 7.849,40 AUD

Obchodovaný objem (mil.) 972.164

Objem (kusy) 3.002.483.107

Výkonnost a riziko

	6m	1r	3r
Výkonn. (%)	+10,07%	+6,88%	+8,38%
Výkonn. (abs.)	+722,40	+508,50	+610,70
Beta	-	-	-
Volatilita	10,80	10,93	13,17



51

Minulá výkonnost nezaručuje výkonnost budoucí.

Zdroj: FactSet


















Ceny

Ø cena 5 dní Ø objem 5 dní (ks.)	7.883,48 AUD (1.108.350)
Ø cena 30 dní Ø objem 30 dní (ks.)	7.982,67 AUD (1.111.179)
Ø cena 100 dní Ø objem 100 dní (ks.)	7.856,16 AUD (44.958.966)
Ø cena 250 dní Ø objem 250 dní (ks.)	7.549,09 AUD (226.418.155)
YTD Max datum	8.168,00 AUD (02.04.2024)
YTD Min datum	7.551,20 AUD (18.01.2024)
52týdenní max. datum	8.168,00 AUD (02.04.2024)
52týdenní min. datum	6.938,50 AUD (30.10.2023)

Složení

Strana 1 z 16

<< < > >>

Název  ISIN	Cena	Změna %  Změna +/-	Výkonnost 	Datum Čas	Obrat v kusech  Peněžní obrat 
29METALS LIMITED NPV AU0000157067	0,48	0,00% 0,00		03.05.24 08:10:12	1.474.276 707.300,54
5E ADVANCED MATERIALS INC... AU0000186207	0,18	5,88% 0,01		03.05.24 08:10:12	519.211 95.439,27
88 ENERGY LIMITED AU00000088E2	0,004	33,33% 0,00		03.05.24 08:10:11	21.978.583 85.344,20
ABACUS PROPERTY GROUP NPV... -	1,20	-0,83% -0,01		09.08.23 08:10:26	2.253.796 2.705.513,49
ACCENT GROUP LTD NPV AU000000AX19	1,845	1,65% 0,03		03.05.24 08:10:11	1.009.508 1.841.290,17
ACTIVEX ARDEA REAL OUTCOM... AU00000031700	23,86	0,46% 0,11		03.05.24 07:44:32	18.752 445.560,17
ADAIRS LIMITED NPV AU000000ADH2	2,12	2,91% 0,06		03.05.24 08:10:11	273.566 578.870,91
ADBRI LTD. AU000000ABC7	3,17	0,32% 0,01		03.05.24 08:10:12	1.244.522 3.935.630,55
ADORE BEAUTY GRP LTD NPV AU0000109506	1,12	0,45% 0,01		03.05.24 07:55:02	18.890 21.176,46
ADRIATIC METALS PLC AU0000004772	4,51	-2,80% -0,13		03.05.24 08:10:12	968.922 4.404.796,25
AFT PHARMACEUTICALS LTD N... NZAFTE0001S4	2,60	-6,14% -0,17		03.05.24 08:10:11	384 998,40
AFTERPAY LTD AU000000APT1	-	-% -		- -	- -
AGL ENERGY AU000000AGL7	9,33	0,65% 0,06		03.05.24 08:10:11	964.363 8.996.069,19
AIR NEW ZEALAND LTD. NZAIRES0001S2	0,49	1,03% 0,01		03.05.24 08:10:11	510.726 251.271,77
ALKANE RESOURCES LTD. AU000000ALK9	0,575	-1,71% -0,01		03.05.24 08:10:12	1.920.039 1.109.461,98
ALLIANCE AVIATION SERVICE... AU000000AQZ6	3,15	2,94% 0,09		03.05.24 08:10:11	70.663 220.737,88
ALS LTD. AU000000ALQ6	13,09	0,61% 0,08		03.05.24 08:10:11	510.994 6.678.526,38
ALTIUM LTD. AU000000ALU8	66,00	0,15% 0,10		03.05.24 08:10:12	1.787.291 117.783.987,18
ALUMINA LTD. AU000000AWC3	1,555	2,30% 0,04		03.05.24 08:10:12	4.645.441 7.216.351,59
AMCOR PLC AU000000AMC4	15,12	0,47% 0,07		03.05.24 08:10:12	2.900.374 43.829.167,31
AMP LTD. AU000000AMP6	0,66	-% -		03.05.24 22:02:06	- -
AMPOL LTD. AU00000088338	35,29	0,28% 0,10		03.05.24 08:10:11	916.900 32.537.595,27
ANSELL LTD. AU000000ANN9	24,74	-1,20% -0,30		03.05.24 08:10:12	215.428 5.345.051,60

ASX ALL ORDINARIES INDEX

ANTEOTECH LIMITED NPV AU000000ADO8	0,021	-4,55% -0,00		03.05.24 07:57:25	1.731.512 38.094,53
ANZ GROUP HOLDINGS LTD. AU000000ANZ3	28,48	0,89% 0,25	█	03.05.24 08:10:12	2.774.301 78.887.838,35
APA GROUP NPV (STAPLED UN... AU000000APA1	8,38	1,33% 0,11	█	03.05.24 08:10:12	2.279.585 19.052.142,84
APPEN LTD AU000000APX3	0,625	2,46% 0,02	█	03.05.24 08:10:12	1.464.477 911.173,43
ARB CORPORATION(NEW) NPV AU000000ARB5	38,00	0,11% 0,04		03.05.24 08:10:11	55.536 2.111.318,67
ARENA REIT STAPLED UNITS AU000000ARF6	3,74	1,36% 0,05	█	03.05.24 08:10:12	1.556.171 5.816.526,17
ARGO INVESTMENTS LIMITED ... AU000000ARG4	8,61	-0,46% -0,04		03.05.24 08:10:12	157.117 1.355.157,52