

## ASX ALL ORDINARIES INDEX

ISIN: **XC0009693018** WKN: -

## Přehled

19.04.2024 08:11:15

Cena

**7.817,40** AUDZměna  -1,03% (-81,50)

## Základní údaje

ISIN XC0009693018

Symbol -

Stát Australia

Nástroje v indexu 460

Typ indexu -

Typ cenného papíru Index

## Tržní data

Otevírací cena 7.888,80 AUD

Max 7.889,60 AUD

Min 7.743,30 AUD

Závěrečná cena (předchozí den) 7.898,90 AUD

Obchodovaný objem (mil.) 1.256.119

Objem (kusy) 5.765.354.028

## TOP 5

Název 	Cena	+ - (%) 	Trend 
88 ENERGY ...	0,225	+25,00	
BETMAKERS ...	0,13	+13,04	
MERCURY NZ...	6,23	+5,41	
PRAEMIUM L...	0,45	+4,65	
ANTEOTECH ...	0,023	+4,55	

Denní 1t 1m 6m 1r 3r

## FLOP 5

Název 	Cena	+ - (%) 	Trend 
5E ADVANCE...	0,175	-12,50	
PIEDMONT L...	0,19	-11,63	
IMUGENE LI...	0,071	-8,97	
NOVONIX LT...	0,86	-7,53	
IONEER LTD...	0,19	-7,32	

Denní 1t 1m 6m 1r 3r

51



Minulá výkonnost nezaručuje výkonnost budoucí.

Zdroj: FactSet

## Atuální analýzy a prognózy

## Z trhů

Datum	Nadpis	Stáhnout
03.04.2024	 Global Equity Ratings	
26.03.2024	 Global Strategy 2Q 2024	
13.03.2024	 Global Equity Ratings	
22.02.2024	 Global Equity Ratings	
14.02.2024	 Global Equity Ratings	

**Futures a opce**

**Související Futures** -

**Související Opce** -

## Detaily

19.04.2024 08:11:15

Cena

**7.817,40** AUDZměna  -1,03% (-81,50)

### Základní údaje

ISIN XC0009693018

Symbol -

Stát AustraliaTyp cenného papíru IndexNástroje v indexu 460

### Tržní data

Otevírací cena 7.888,80 AUDMax 7.889,60 AUDMin 7.743,30 AUDZávěrečná cena (předchozí den) 7.898,90 AUDObchodovaný objem (mil.) 1.256.119Objem (kusy) 5.765.354.028

### Výkonnost a riziko

	6m	1r	3r
Výkonn. (%)	+8,99%	+3,39%	+6,68%
Výkonn. (abs.)	+644,70	+256,10	+489,40
Beta	-	-	-
Volatilita	10,60	10,75	13,11



51

Minulá výkonnost nezaručuje výkonnost budoucí.

Zdroj: FactSet







### Ceny

Ø cena 5 dní   Ø objem 5 dní (ks.)	7.889,80 AUD (1.199.044)
Ø cena 30 dní   Ø objem 30 dní (ks.)	8.009,63 AUD (97.868.730)
Ø cena 100 dní   Ø objem 100 dní (ks.)	7.800,65 AUD (44.976.688)
Ø cena 250 dní   Ø objem 250 dní (ks.)	7.533,30 AUD (229.625.013)
YTD Max   datum	8.168,00 AUD (02.04.2024)
YTD Min   datum	7.551,20 AUD (18.01.2024)
52týdenní max.   datum	8.168,00 AUD (02.04.2024)
52týdenní min.   datum	6.938,50 AUD (30.10.2023)

## Složení

Strana 1 z 16

<< <  > >>

Název  ISIN	Cena	Změna %  Změna +/-	Výkonnost 	Datum Čas	Obrat v kusech  Peněžní obrat 
29METALS LIMITED NPV AU0000157067	0,435	-4,40% -0,02		19.04.24 08:10:44	2.437.239 1.095.152,66
5E ADVANCED MATERIALS INC... AU0000186207	0,175	-12,50% -0,03		19.04.24 07:57:22	241.447 43.866,41
88 ENERGY LIMITED AU00000088E2	0,005	25,00% 0,00		19.04.24 08:10:45	51.257.144 232.538,77
ABACUS PROPERTY GROUP NPV... -	1,20	-0,83% -0,01		09.08.23 08:10:26	2.253.796 2.705.513,49
ACCENT GROUP LTD NPV AU000000AX19	1,815	-0,55% -0,01		19.04.24 08:10:45	905.192 1.652.148,92
ACTIVEX ARDEA REAL OUTCOM... AU00000031700	23,82	0,00% 0,00		19.04.24 07:57:46	24.858 592.791,34
ADAIRS LIMITED NPV AU000000ADH2	2,09	-2,34% -0,05		19.04.24 08:10:45	313.680 658.961,01
ADBRI LTD. AU000000ABC7	3,15	0,00% 0,00		19.04.24 08:10:44	849.577 2.676.957,30
ADORE BEAUTY GRP LTD NPV AU0000109506	1,18	-0,42% -0,01		19.04.24 05:22:52	646 762,28
ADRIATIC METALS PLC AU0000004772	4,30	0,94% 0,04		19.04.24 08:10:44	556.876 2.400.688,01
AFT PHARMACEUTICALS LTD N... NZAFTE0001S4	2,83	4,43% 0,12		19.04.24 02:11:15	280 792,40
AFTERPAY LTD AU000000APT1	-	-% -		- -	- -
AGL ENERGY AU000000AGL7	9,20	-1,08% -0,10		19.04.24 08:10:45	2.466.604 22.547.843,64
AIR NEW ZEALAND LTD. NZAIRE0001S2	0,52	-2,80% -0,02		19.04.24 08:10:45	1.026.145 541.118,48
ALKANE RESOURCES LTD. AU000000ALK9	0,665	-2,21% -0,02		19.04.24 08:10:44	1.629.308 1.115.345,54
ALLIANCE AVIATION SERVICE... AU000000AQZ6	3,06	0,66% 0,02		19.04.24 08:10:45	326.960 980.659,64
ALS LTD. AU000000ALQ6	13,04	-1,95% -0,26		19.04.24 08:10:45	823.851 10.716.333,17
ALTIUM LTD. AU000000ALU8	65,41	-0,09% -0,06		19.04.24 08:10:46	513.716 33.455.064,15
ALUMINA LTD. AU000000AWC3	1,51	-2,58% -0,04		19.04.24 08:10:44	11.896.024 16.045.263,06
AMCOR PLC AU000000AMC4	13,74	0,07% 0,01		19.04.24 08:10:44	1.534.740 21.181.718,55
AMP LTD. AU000000AMP6	1,085	-4,41% -0,05		19.04.24 08:10:44	10.943.817 11.989.775,71
AMPOL LTD. AU00000088338	38,81	-1,05% -0,41		19.04.24 08:10:45	932.564 35.420.824,89
ANSELL LTD. AU000000ANN9	24,73	-0,32% -0,08		19.04.24 08:10:46	737.847 18.182.539,25

## ASX ALL ORDINARIES INDEX

ANTEOTECH LIMITED NPV AU000000ADO8	0,023	4,55% 0,00		19.04.24 08:10:45	451.158 10.312,56
ANZ GROUP HOLDINGS LTD. AU000000ANZ3	28,25	-1,09% -0,31		19.04.24 08:10:44	6.321.103 177.234.870,25
APA GROUP NPV (STAPLED UN... AU000000APA1	8,35	-0,24% -0,02		19.04.24 08:10:46	2.172.187 18.079.783,97
APPEN LTD AU000000APX3	0,635	-1,55% -0,01		19.04.24 08:10:46	4.043.227 2.597.041,42
ARB CORPORATION(NEW) NPV AU000000ARB5	37,74	-2,35% -0,91		19.04.24 08:10:45	139.393 5.256.866,24
ARENA REIT STAPLED UNITS AU000000ARF6	3,53	-1,94% -0,07		19.04.24 08:10:43	395.639 1.397.518,39
ARGO INVESTMENTS LIMITED ... AU000000ARG4	8,64	-0,23% -0,02		19.04.24 08:10:43	206.518 1.782.486,61