

ASX ALL ORDINARIES INDEX

ISIN: XC0009693018 WKN: -

Přehled

21.02.2024 06:10:45

Cena

7.860,00 AUDZměna  -0,65% (-51,50)

Základní údaje

ISIN XC0009693018

Symbol -

Stát Australia

Nástroje v indexu 462

Typ indexu -

Typ cenného papíru Index

Tržní data

Otevírací cena 7.891,40
AUDMax 7.891,60
AUDMin 7.837,10
AUDZávěrečná cena (předchozí
den) 7.911,50
AUD

Obchodovaný objem (mil.) 1.263.597

Objem (kusy) -

TOP 5

Název	Cena	+ - (%)	Trend
CSR LTD.	7,95	+17,43	
CODAN LTD ...	9,79	+16,55	
LYNCH GROU...	1,50	+12,78	
STRIKE ENE...	0,24	+11,63	
STARPHARMA...	0,145	+11,54	

Denní 1t 1m 6m 1r 3r

FLOP 5

Název	Cena	+ - (%)	Trend
CORPORATE ...	15,85	-20,15	
SOLVAR LTD...	1,065	-9,36	
HANSEN TEC...	5,11	-8,59	
OMNI BRIDG...	1,62	-8,47	



Minulá výkonnost nezaručuje výkonnost budoucí.

Zdroj: FactSet

Aktuální analýzy a prognózy

Z trhů			
Datum	Nadpis		Stáhnout
14.02.2024	 Global Equity Ratings		
23.01.2024	 Global Equity Ratings		
09.01.2024	 Global Strategy 1Q 2024		
21.12.2023	 Global Equity Ratings		
14.12.2023	 ECB not yet considering interest rate cuts		

51

FINEOS COR... 1,655 -7,54 

Denní 1t 1m 6m 1r 3r

Futures a opce

Související Futures -

Související Opce -

Detaily

21.02.2024 06:10:45

Cena

7.860,00 AUD

Změna

**-0,65%** (-51,50)

Základní údaje

ISIN XC0009693018

Symbol -

Stát Australia

Typ cenného papíru Index

Nástroje v indexu 462

Tržní data

Otevírací cena 7.891,40
AUDMax 7.891,60
AUDMin 7.837,10
AUDZávěrečná cena (předchozí
den) 7.911,50
AUD

Obchodovaný objem (mil.) 1.263.597

Objem (kusy) -

Výkonnost a riziko

	6m	1r	3r
Výkonn. (%)	+7,14%	+4,18%	+11,27%
Výkonn. (abs.)	+524,10	+315,40	+796,00
Beta	-	-	-
Volatilita	10,77	11,08	13,17



51

Minulá výkonnost nezaručuje výkonnost budoucí.

Zdroj: FactSet

Ceny


























Ø cena 5 dní Ø objem 5 dní (ks.)	7.888,42 AUD (1.337.347)
Ø cena 30 dní Ø objem 30 dní (ks.)	7.796,59 AUD (50.401.742)
Ø cena 100 dní Ø objem 100 dní (ks.)	7.470,66 AUD (177.533.992)
Ø cena 250 dní Ø objem 250 dní (ks.)	7.436,16 AUD (226.209.580)
YTD Max datum	7.934,90 AUD (02.02.2024)
YTD Min datum	7.551,20 AUD (18.01.2024)
52týdenní max. datum	7.934,90 AUD (02.02.2024)
52týdenní min. datum	6.938,50 AUD (30.10.2023)

Složení

Strana 1 z 16

<< < >

>>

Název  ISIN	Cena	Změna %  Změna +/-	Výkonnost 	Datum Čas	Obrat v kusech  Peněžní obrat 
29METALS LIMITED NPV AU0000157067	0,28	3,70% 0,01		21.02.24 06:10:18	7.872.166 2.160.152,69
5E ADVANCED MATERIALS INC... AU0000186207	0,185	-5,13% -0,01		21.02.24 06:10:19	422.304 79.529,10
88 ENERGY LIMITED AU00000088E2	0,005	0,00% 0,00		21.02.24 06:10:19	26.568.074 143.556,37
ABACUS PROPERTY GROUP NPV... -	1,20	-0,83% -0,01		09.08.23 08:10:26	2.253.796 2.705.513,49
ACCENT GROUP LTD NPV AU000000AX19	2,20	-2,65% -0,06		21.02.24 06:10:20	700.538 1.551.728,74
ACTIVEX ARDEA REAL OUTCOM... AU0000031700	24,05	-0,21% -0,05		21.02.24 05:55:29	95.168 2.289.489,81
ADAIRS LIMITED NPV AU000000ADH2	1,84	-0,54% -0,01		21.02.24 06:10:19	682.545 1.260.159,24
ADBRI LTD. AU000000ABC7	3,09	0,65% 0,02		21.02.24 06:10:18	272.949 840.607,40
ADORE BEAUTY GRP LTD NPV AU0000109506	1,295	0,78% 0,01		21.02.24 05:47:41	23.031 29.575,37
ADRIATIC METALS PLC AU0000004772	3,11	-1,27% -0,04		21.02.24 06:10:18	343.928 1.077.544,49
AFT PHARMACEUTICALS LTD N... NZAFTE0001S4	3,21	0,00% 0,00		20.02.24 00:00:15	143 459,03
AFTERPAY LTD AU000000APT1	-	-% -		- -	- -
AGL ENERGY AU000000AGL7	8,34	0,48% 0,04		21.02.24 06:10:19	4.614.210 38.238.668,25
AIR NEW ZEALAND LTD. NZAIRES0001S2	0,58	1,75% 0,01		21.02.24 06:10:19	1.528.516 886.136,26
ALKANE RESOURCES LTD. AU000000ALK9	0,50	-5,66% -0,03		21.02.24 06:10:19	1.804.045 927.545,67
ALLIANCE AVIATION SERVICE... AU000000AQZ6	2,80	-2,44% -0,07		21.02.24 06:10:19	43.183 121.888,38
ALS LTD. AU000000ALQ6	12,12	0,33% 0,04		21.02.24 06:10:19	839.167 10.187.107,15
ALTIUM LTD. AU000000ALU8	65,60	-0,39% -0,26		21.02.24 06:10:20	2.193.280 144.284.752,87
ALUMINA LTD. AU000000AWC3	1,05	-0,94% -0,01		21.02.24 06:10:19	12.715.801 13.186.654,71
AMCOR PLC AU000000AMC4	13,96	1,09% 0,15		21.02.24 06:10:19	2.745.766 38.256.708,44
AMP LTD. AU000000AMP6	1,085	-0,91% -0,01		21.02.24 06:10:18	14.650.720 16.037.683,27
AMPOL LTD. AU00000088338	37,64	-0,42% -0,16		21.02.24 06:10:19	1.067.061 40.138.889,77
ANSELL LTD. AU000000ANN9	24,26	2,67% 0,63		21.02.24 06:10:20	395.932 9.581.948,28

ASX ALL ORDINARIES INDEX

ANTEOTECH LIMITED NPV AU000000ADO8	0,032	-3,03% -0,00		21.02.24 05:36:58	86.360 2.767,16
ANZ GROUP HOLDINGS LTD. AU000000ANZ3	28,10	0,79% 0,22		21.02.24 06:10:18	7.487.933 210.650.732,71
APA GROUP NPV (STAPLED UN... AU000000APA1	8,16	1,87% 0,15		21.02.24 06:10:20	2.609.561 21.170.855,52
APPEN LTD AU000000APX3	0,385	-3,75% -0,02		21.02.24 06:10:20	9.968.389 4.091.067,69
ARB CORPORATION(NEW) NPV AU000000ARB5	39,52	0,25% 0,10		21.02.24 06:10:19	347.438 13.621.464,15
ARENA REIT STAPLED UNITS AU000000ARF6	3,33	-3,76% -0,13		21.02.24 06:10:16	943.851 3.173.397,20
ARGO INVESTMENTS LIMITED ... AU000000ARG4	8,80	-0,90% -0,08		21.02.24 06:10:16	144.663 1.276.667,48