

## BUX FUTURES (BUX) - BUD/C3

20.10.2023 19:01:57

Cena

57.300,00 HUF

Změna  -0,54% (-310,00)

## Základní údaje

Symbol	BUXC3
Burza	Budapest Stock Exchange
Měna	HUF
Typ cenného papíru	Future
Podkladové aktivum	HUNGARY BUX
Splatnost	09-2024
Velikost obchodu	1

## Tržní data

Nákup (částka)	57.300,00 HUF (12)
Prodej (částka)	57.440,00 HUF (1)
Otevírací cena	57.510,00 HUF
Max	57.510,00 HUF
Min	57.200,00 HUF
Závěrečná cena (předchozí den)	57.610,00 HUF
Podkladové aktivum	HUNGARY BUX
Cena podkladového aktiva (datum)	72.516,70 (17.07.24)
Cena vypořádání (datum)	- (-)
Otevřené pozice (futures)	0

## Výkonnost a riziko

	1t	6m	1r	3r
Výkonn. (%)	+0,53%	-	-	+72,64%
Výkonn. (abs.)	+300,00	-	-	+24.110,00
Beta	-	-	-	-
Volatilita	12,54	-	11,15	85,25

## Futures a opce

Související Futures	-
Související Opce	-













Minulá výkonnost nezaručuje výkonnost budoucí.

Zdroj: FactSet

## Ceny

Ø cena 5 dní   Ø objem 5 dní (ks.)	57.543,33 HUF (494)
Ø cena 30 dní   Ø objem 30 dní (ks.)	57.569,23 HUF (539)
Ø cena 100 dní   Ø objem 100 dní (ks.)	- HUF (-)
Ø cena 250 dní   Ø objem 250 dní (ks.)	- HUF (-)
YTD Max   datum	- HUF (-)
YTD Min   datum	- HUF (-)
52týdenní max.   datum	59.650,00 HUF (15.09.2023)
52týdenní min.   datum	40.700,00 HUF (20.10.2022)

## Aktuální analýzy a prognózy

Z trhů			
Datum		Nadpis	Stáhnout
15.07.2024		Data mix in the week to come	
09.07.2024		Energy prices delivered the pretty figure	
08.07.2024		Central bank meeting in Serbia and June's inflation	
05.07.2024		Industry surprised to the downside	
05.07.2024		From a distance, it is beautiful	

51