

BUX FUTURES (BUX) - BUD/C2

17.11.2023 18:37:43

Cena

57.990,00 HUFZměna  -0,79% (-460,00)

Základní údaje

Symbol	BUXC2
Burza	Budapest Stock Exchange
Měna	HUF
Typ cenného papíru	Future
Podkladové aktivum	HUNGARY BUX
Splatnost	09-2024
Velikost obchodu	1

Tržní data

Nákup (částka)	57.950,00 HUF (20)
Prodej (částka)	58.550,00 HUF (2)
Otevírací cena	58.370,00 HUF
Max	58.390,00 HUF
Min	57.990,00 HUF
Závěrečná cena (předchozí den)	58.450,00 HUF
Podkladové aktivum	HUNGARY BUX
Cena podkladového aktiva (datum)	73.174,10 (26.07.24)
Cena vypořádání (datum)	- (-)
Otevřené pozice (futures)	0

Výkonnost a riziko

	6m	1r	3r
Výkonn. (%)	-	-	+55,05%
Výkonn. (abs.)	-	-	+20.590,00
Beta	-	-	-
Volatilita	-	7,50	72,39

Futures a opce

Související Futures	-
Související Opce	-













Minulá výkonnost nezaručuje výkonnost budoucí.

Zdroj: FactSet

Ceny

Ø cena 5 dní Ø objem 5 dní (ks.)	58.314,00 HUF (347)
Ø cena 30 dní Ø objem 30 dní (ks.)	57.917,37 HUF (195)
Ø cena 100 dní Ø objem 100 dní (ks.)	- HUF (-)
Ø cena 250 dní Ø objem 250 dní (ks.)	- HUF (-)
YTD Max datum	- HUF (-)
YTD Min datum	- HUF (-)
52týdenní max. datum	58.790,00 HUF (16.11.2023)
52týdenní min. datum	44.230,00 HUF (18.11.2022)

Současné analýzy

Z trhů			
Datum		Nadpis	Stáhnout
25.07.2024		CEE Special Report Can we work more for longer?	
23.07.2024		Improved risk assessment enabled a rate cut in July	
23.07.2024		Dovish step from the central bank	
22.07.2024		CEE Baltics Economic performance further diverges	
22.07.2024		Will Hungarian central bank pause or continue with monetary easing?	

51